

#mamaison **simplement** connectée



AVRIL 2022

Ensemble, vivons notre **maison connectée**

Restez connecté  
avec Legrand

Ensemble, vivons la maison  
**simplement connectée**  
avec Legrand et Netatmo,  
une marque de Legrand

Pour accompagner les envies de vos clients, Legrand a co-développé avec Netatmo des solutions variées, faciles à installer, et qui permettent de connecter simplement son logement individuel ou collectif.

Legrand met à votre disposition ce guide pratique pour vous aider dans vos chantiers. Vous y trouverez les principales caractéristiques de chaque produit, des schémas d'installation, des astuces et un guide pour bien démarrer l'installation connectée et associer les produits entre eux.


Pour toute question complémentaire, le service **Relations Pro Legrand** reste à votre disposition.



Les solutions connectées  
Legrand sont livrées  
**prêtes à installer**,  
avec notice détaillée.

**NOUVEAU**

Les gammes d'appareillages  
"with Netatmo" sont livrées  
**prêtes à personnaliser**,  
à équiper de plaques de finitions  
suivant la déco de vos clients.



**Le système**

- 2 L'INSTALLATION CONNECTÉE : BIEN CHOISIR
- 4 ASSOCIER PRODUITS FILAIRES ET COMMANDES SANS FILS

**Les solutions**

- 6 LE DÉMARRAGE DE L'INSTALLATION
- 12 L'ÉCLAIRAGE
- 22 LES VOLETS ROULANTS
- 25 LES APPAREILS ÉLECTRIQUES
- 29 LE CHAUFFAGE
- 34 LA MAÎTRISE DES CONSOMMATIONS
- 36 LA CHARGE VÉHICULE ÉLECTRIQUE
- 37 L'ACCUEIL
- 40 LA SÉCURITÉ
- 43 LE BIEN-ÊTRE AU QUOTIDIEN
- 46 LES SCÉNARIOS

**L'implantation**

- 50 ASTUCES D'INSTALLATION
- 52 EXEMPLES DE SCÉNARIOS ET DE PLANNINGS

**La configuration**

- 54 DÉMARRER LA CONFIGURATION, ASSOCIER LES PRODUITS
- 56 LES APPS : BON À SAVOIR
- 60 L'INTEROPÉRABILITÉ


# L'INSTALLATION CONNECTÉE : BIEN CHOISIR

## PRODUITS FILAIRES NÉCESSITANT L'INSTALLATION PRÉALABLE D'UN PACK DE DÉMARRAGE CONNECTÉ "WITH NETATMO"


### L'ÉCLAIRAGE




### LES VOLETS ROULANTS



### LE CHAUFFAGE L'EAU CHAUDE



### LA CHARGE VÉHICULE ÉLECTRIQUE




### LES APPAREILS ÉLECTRIQUES



### LA VMC



### LA MAÎTRISE DES CONSOMMATIONS



### PACK DE DÉMARRAGE



Pack de démarrage version appareillage

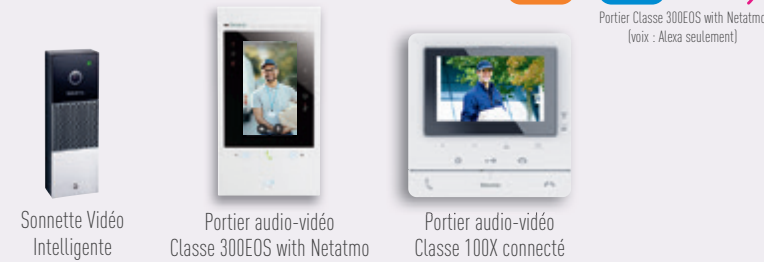
OU



Pack de démarrage version tableau électrique

## PRODUITS FILAIRES AUTONOMES

### L'ACCUEIL



### LE CHAUFFAGE, LA CLIMATISATION



### LA MAÎTRISE DES CONSOMMATIONS



### LES VOLETS ROULANTS



### LA SÉCURITÉ



### LE BIEN-ÊTRE AU QUOTIDIEN



CONTRÔLE DEPUIS UN SMARTPHONE VIA UNE APPLICATION



App Home + Control



App Home + Security



App Netatmo Energy



App Netatmo Weather



App Healthy Home Coach
























CONTRÔLE PAR LA VOIX VIA UN ASSISTANT VOCAL



iOS : les solutions "with Netatmo" requièrent un iPhone, iPad ou un iPod touch. Pour contrôler cet accessoire compatible HomeKit, la dernière version d'iOS ou d'iPadOS est recommandée. Le contrôle de cet accessoire HomeKit automatiquement et hors de la maison nécessite un HomePod, Apple TV ou iPad configuré comme concentrateur. Il est recommandé de mettre à jour vers la dernière version du logiciel et du système d'exploitation. iPhone, iPod, iPad sont des marques d'Apple Inc. déposées aux États-Unis et dans d'autres pays. App Store est une marque de service d'Apple Inc. déposée aux États-Unis et dans d'autres pays. HomeKit et iPadOS sont des marques d'Apple Inc. iOS est une marque de Cisco déposée aux États-Unis et dans d'autres pays et est utilisée sous licence.

ANDROID : Android 5.0 minimum requis avec accès Google Play. WEBAPP : PC & Mac. Google, Google Play, Android, est une marque de Google LLC. Amazon, Alexa et leurs logos associés sont des marques d'Amazon.com, Inc. ou ses filiales.

# ASSOCIER PRODUITS FILAIRES ET COMMANDES SANS FILS

L'ÉCLAIRAGE					LES VOILETS ROULANTS			LE CHAUFFAGE	LES APPAREILS ÉLECTRIQUES				LA VMC
													
Interrupteur filaire connecté (avec option variateur)	Interrupteurs filaires connectés avec neutre, simple et double (avec option variateur)	Prise DCL connectée Modul'up with Netatmo	Micromodule d'éclairage connecté	Télérupteur connecté	Interrupteur connecté pour volet roulant	Micromodule pour volet roulant connecté	Passerelle Bubendorff iDiamant with Netatmo	Sortie de câble connectée (mode ON/OFF)	Prises de courant connectées 16 A <sup>(2)</sup>	Prise mobile 16 A	Contacteur connecté (mode ON/OFF)	Contact sec connecté	Micromodule pour VMC connectée
	Commande générale sans fils Départ/Arrivée												
	Commande sans fils Lever/Coucher												
	Commande sans fils 4 scénarios												
	Télécommande de poche 4 scénarios												
	Commandes sans fils pour éclairage et prises <sup>(1)</sup>												
	Commande double sans fils pour éclairage et prises												
	Détecteur de mouvements sans fils IP 44												
	Émetteur ON/OFF pour interrupteur ou poussoir												
	Commande sans fils pour volets roulants												
	Commande sans fils pour VMC connectée												



# LE DÉMARRAGE DE L'INSTALLATION

## PACK DE DÉMARRAGE POUR UNE INSTALLATION CONNECTÉE, VERSION APPAREILLAGE

### PRISE CONTROL

- Permet de contrôler l'installation connectée à distance depuis un smartphone avec l'App Home + Control et par la voix avec un assistant vocal.
- Communique en Wi-Fi avec la box internet et en radio Zigbee avec le reste de l'installation.
- Une seule prise Control (ou module Control, voir page 8) est nécessaire par installation. Elle peut commander jusqu'à 100 produits filaires et sans fils.
- La prise de courant connectée permet de mesurer la consommation instantanée et cumulée. Elle est compatible avec tous les appareils électriques, notamment le gros électroménager.
- La prise Control est vendue uniquement dans le pack de démarrage et ne peut être vendue seule.

**INSTALLATION**  
Boîte 1 poste  
prof. 40 mm  
Griffes fournies

**RÉNOVATION**  
Peut remplacer  
une prise 2P+T  
existante

**IMPLANTATION**  
À proximité d'une box  
internet pour optimiser  
le signal Wi-Fi

Passerelle entre la box et les produits filaires de l'installation

Code unique apposé sur le produit pour utilisation de l'App Maison d'Apple

Voyant LED pour l'installation et témoin de fonctionnement (activable dans l'App Home + Control)

Prise de courant connectée 16 A  
Protection supplémentaire intégrée en cas de surcharge au-delà de 16 A

### COMMANDE GÉNÉRALE SANS FILS DÉPART/ARRIVÉE

- Permet de profiter de scénarios pré-définis, par exemple le scénario Départ qui éteint tous les éclairages quand on part et ferme tous les volets.
- Les scénarios sont personnalisables depuis l'App Home + Control et peuvent associer les éclairages, les volets, les appareils électriques, la ventilation.
- Vendue dans le pack de démarrage et à l'unité, à rajouter si la maison possède plusieurs portes d'entrée. Les scénarios de vie personnalisés seront identiques sur toutes les commandes générales.

**INSTALLATION**  
Fixation sur mur avec adhésifs (fournis).  
Peut se visser sur une boîte d'encastrement

**ALIMENTATION**  
Pile lithium CR 2032 - 3 V (fournie)  
Autonomie : 8 ans

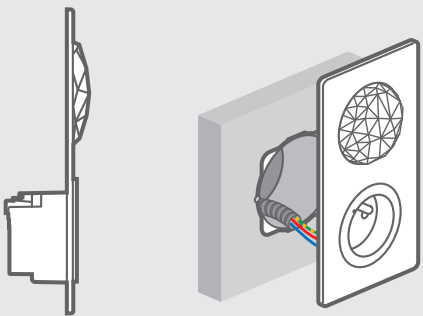
**IMPLANTATION**  
Près de la porte d'entrée pour commander des scénarios Départ et Arrivée

**Scénario Arrivée**  
personnalisable dans l'App Home + Control.  
Par défaut : mise sous tension des prises<sup>(1)</sup> et ouverture de tous les volets

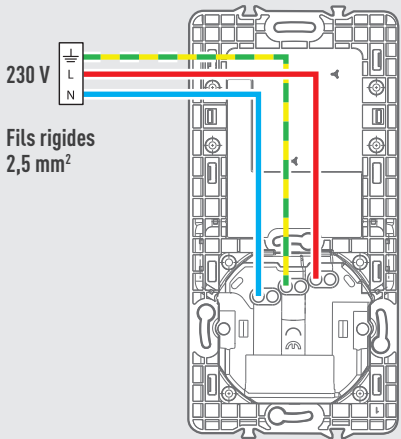
**Voyant LED pour l'installation.**  
Indicateur de pile faible (flash rouge)

**Scénario Départ**  
personnalisable dans l'App Home + Control.  
Par défaut : extinction de toutes les lumières et fermeture de tous les volets

(1) Mise sous tension des prises connectées qui auraient été coupées auparavant (lampe, TV...), certaines prises restant en permanence sous tension (congélateur, box...)



Montage dans boîte 1 poste prof. 40 mm



Extra-plate, se fixe sur un mur avec les adhésifs fournis. Elle est repositionnable

Elle peut également se poser sur un meuble

	Céliane™ WITH Netatmo			dooxie™ WITH Netatmo		Mosaic™ WITH Netatmo
	Blanc	Titane	Graphite	Blanc	Alu <sup>(2)</sup>	Blanc
Pack de démarrage pour une installation connectée	0 677 00A	0 677 70A	0 648 90A	6 006 70A	6 007 70A	0 777 00LA
Commande générale sans fils Départ/Arrivée additionnelle	0 648 72A	0 648 73A	0 648 74A	6 000 85A	6 001 85A	0 777 15LA

Livrés avec enjoliveurs, supports et adhésifs. **A compléter avec plaques**

(2) Effet aluminium

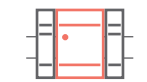

\* Le nom et le logo Zigbee sont des marques de Zigbee Alliance. Tout usage non autorisé est interdit. Contactez la Zigbee Alliance pour toute information additionnelle sur [www.zigbeealliance.org](http://www.zigbeealliance.org)

# LE DÉMARRAGE DE L'INSTALLATION (suite)

PACK DE DÉMARRAGE POUR UNE INSTALLATION CONNECTÉE, VERSION MODULAIRE

## MODULE CONTROL

- Permet de contrôler l'installation connectée à distance depuis un smartphone avec l'App Home + Control et par la voix avec un assistant vocal.
- Communique en Wi-Fi avec la box internet et en radio Zigbee avec le reste de l'installation.
- Un seul module Control (ou prise Control, voir page 6) est nécessaire par installation. Il peut commander jusqu'à 100 produits filaires et sans fils.



**INSTALLATION**  
 Tableau électrique.  
 Largeur 2,5 modules  
 de 17,5 mm



**IMPLANTATION**  
 À proximité d'une box  
 internet pour optimiser  
 le signal Wi-Fi

## CONTACTEUR CONNECTÉ

- Permet de contrôler un chauffe-eau, un système d'arrosage automatique, une pompe de piscine, une prise véhicule électrique... à distance depuis un smartphone avec l'App Home + Control et par la voix avec un assistant vocal.
- Fonctionnement ON/OFF (entrée C1 non câblée) : permet de planifier les heures pendant lesquelles les appareils fonctionnent.
- Fonctionnement heures pleines/heures creuses (avec liaison TIC) : permet de piloter un chauffe-eau en automatique ou marche forcée.
- Permet la mesure et le suivi de la consommation.



**INSTALLATION**  
 Tableau électrique.  
 Largeur 1 module  
 de 17,5 mm



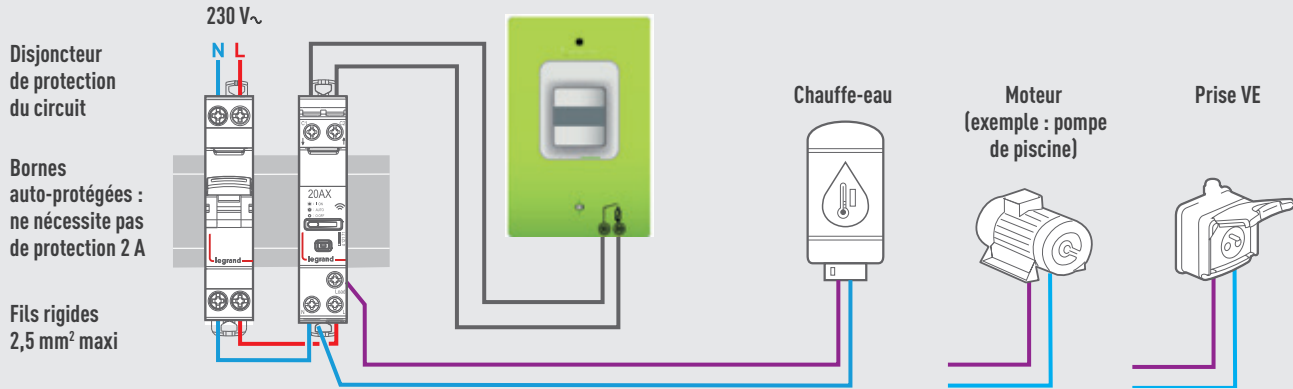
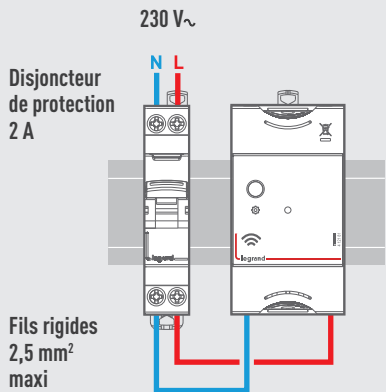
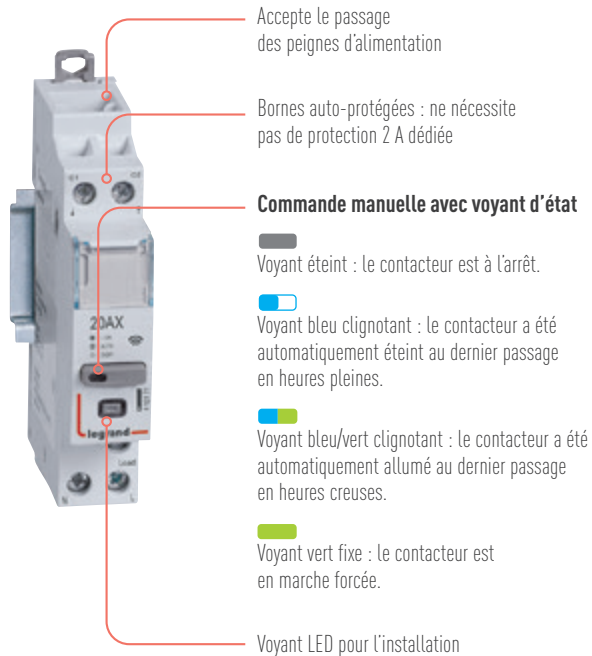
Appareil électrique  
 jusqu'à 4800 W



**UTILISATION**  
 Moteur  
 jusqu'à 2400 VA



Prise VE  
 jusqu'à 16 A



Pack de démarrage pour une installation connectée,  
 version modulaire

Drivia™  
 WITH  
 Netatmo

Module Control

4 121 81

Module Control + contacteur connecté réf. 4 121 71

4 121 91



# LE DÉMARRAGE DE L'INSTALLATION (suite)

## PACK DE DÉMARRAGE GREEN'UP ACCESS CONNECTÉ POUR VÉHICULE ÉLECTRIQUE

- Permet de piloter la charge d'un véhicule électrique en automatique suivant les heures pleines ou creuses, avec ou sans liaison TIC.
- Permet de contrôler la charge en ON/OFF à distance depuis un smartphone avec l'App Home + Control et par la voix avec un assistant vocal.
- Répond à l'arrêté du 19 juillet 2018 qui impose une charge intelligente.

### PRISE RENFORCÉE GREEN'UP ACCESS

- IP 66 - IK 08
- 16 A - 230 V homologuée 16 A véhicule électrique
- Conforme aux normes IEC 60884-1, NF C 61-314, VDE 620-1



Patère de suspension

Priise renforcée Green'up Access

### PATÈRE DE SUSPENSION

- Pour le boîtier de contrôle du cordon de recharge

### DISJONCTEUR DIFFÉRENTIEL


- 20 A - Courbe C - 30 mA - Type F

### MODULE CONTROL

- Caractéristiques : voir page 8

### CONTACTEUR CONNECTÉ

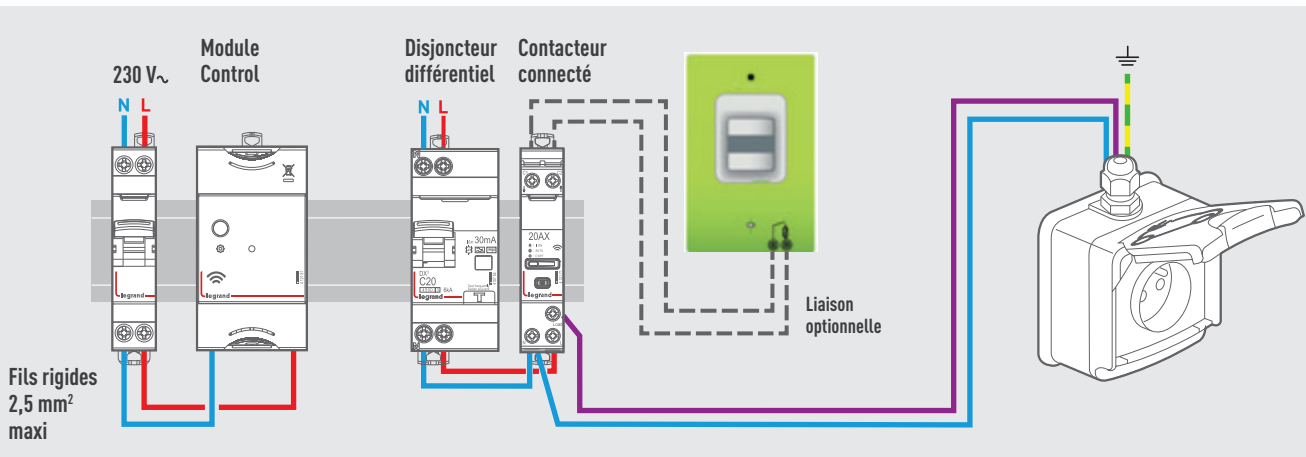
- Caractéristiques : voir page 9



Disjoncteur différentiel

Module Control

Contacteur connecté



Drivia™  
WITH Netatmo

0 904 87



## L'APP HOME + CONTROL

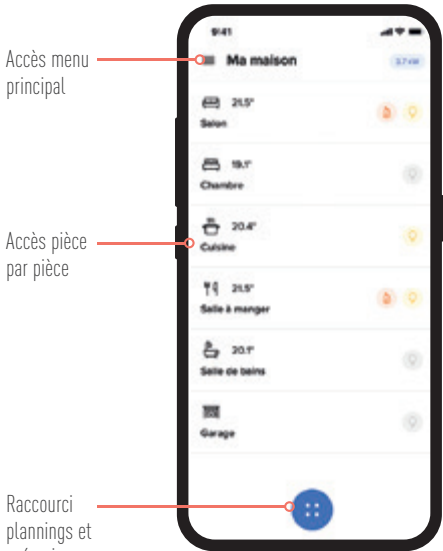
- Permet de commander à distance les éclairages, les volets roulants, le chauffage et les appareils électriques.
- Permet également de personnaliser des scénarios, planifier le fonctionnement des appareils, suivre les consommations en détail et paramétrer des alertes sur son smartphone.



### TÉLÉCHARGEMENT GRATUIT SUR



App Store est une marque de service d'Apple Inc. déposée aux États-Unis et dans d'autres pays. Google, Google Play, Android, sont des marques déposées de Google LLC.

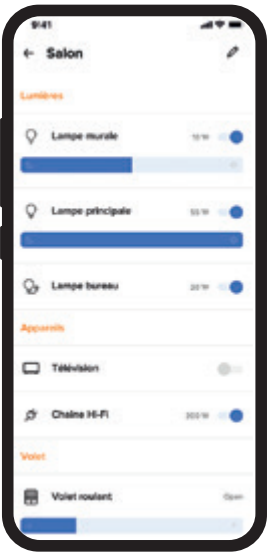


Accès menu principal

Accès pièce par pièce

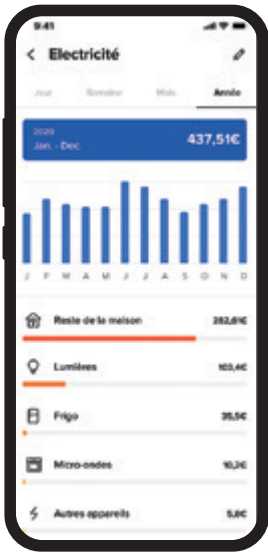
Raccourci plannings et scénarios

### CONTRÔLE PIÈCE PAR PIÈCE



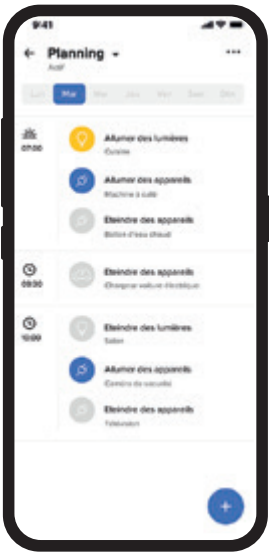
Dans chaque pièce, affichage des solutions connectées : lumières, appareils électriques, chauffage, volets roulants...

### AFFICHAGE DES CONSOMMATIONS



Affichage de la consommation en euros et kWh, globale, par circuit et pour chaque appareil, avec historique jour/semaine, mois et année.

### CRÉATION DE PLANNINGS



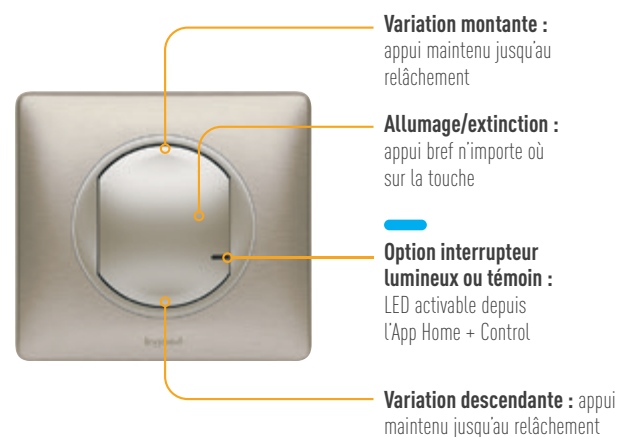
Planification d'actions quotidiennes : heures d'ouverture et fermeture des volets, mise en route du chauffe-eau, gestion des plages de chauffe, programmation de la recharge du véhicule électrique...



# L'ÉCLAIRAGE

## INTERRUPTEUR FILAIRE CONNECTÉ SANS NEUTRE (AVEC OPTION VARIATEUR)

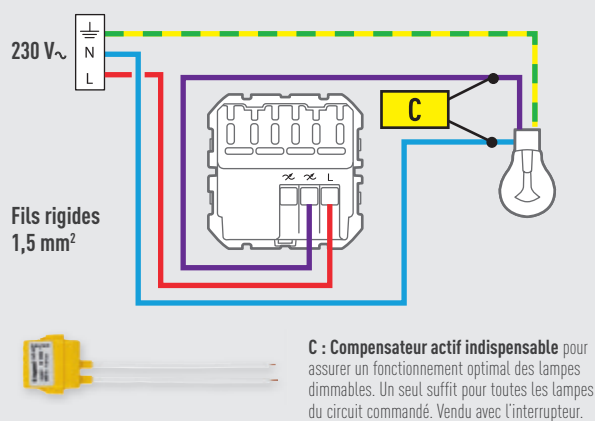
- Permet de contrôler les éclairages en local, à distance depuis un smartphone avec l'App Home + Control et par la voix avec un assistant vocal.



**INSTALLATION**  
Boîte prof. 40 mm

**LAMPES**  
Tous types, classiques et à variation, dont LEDs (dimmables obligatoires), jusqu'à 50 W

**RÉNOVATION**  
Peut remplacer un interrupteur existant sans neutre

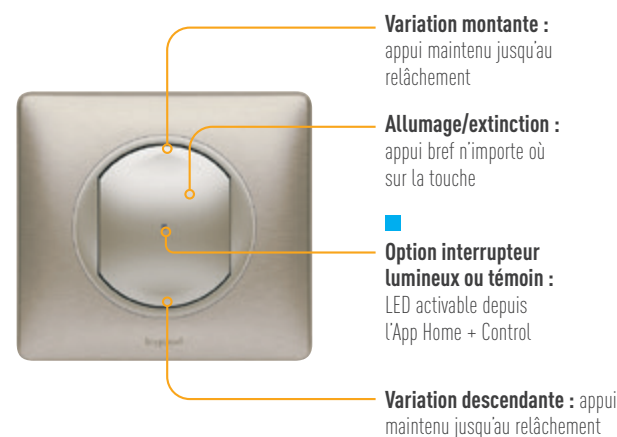


Céliane™ WITH Netatmo			dooxie™ WITH Netatmo		Mosaic™ WITH Netatmo
Blanc	Titane	Graphite <sup>(2)</sup>	Blanc	Alu <sup>(1)</sup>	Blanc
0 677 21	0 677 71	0 648 91	6 000 81	6 001 81	0 777 01L

Livrés complets avec enjoliveur, support et plaque

## INTERRUPTEUR FILAIRE CONNECTÉ AVEC NEUTRE (AVEC OPTION VARIATEUR)

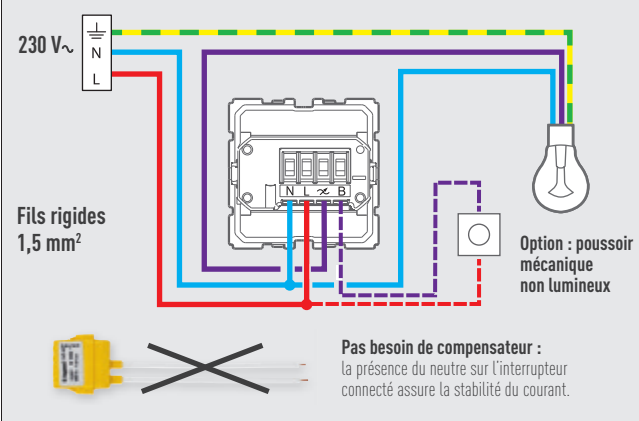
- Permet de contrôler les éclairages en local, à distance depuis un smartphone avec l'App Home + Control et par la voix avec un assistant vocal.
- La présence du neutre assure la stabilité du courant.



**INSTALLATION**  
Boîte prof. 40 mm

**LAMPES**  
Tous types, classiques et à variation, dont LEDs (dimmables obligatoires), jusqu'à 150 W

**RÉNOVATION**  
Peut remplacer un interrupteur existant avec neutre

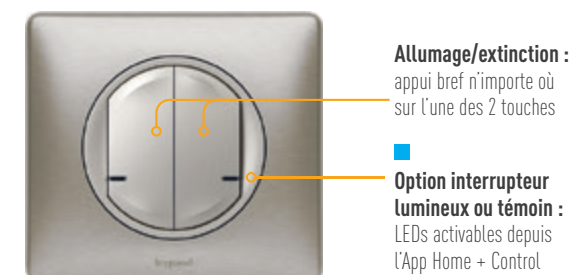


Céliane™ WITH Netatmo			dooxie™ WITH Netatmo		Mosaic™ WITH Netatmo
Blanc	Titane	Graphite	Blanc	Alu <sup>(1)</sup>	Blanc
0 677 97A	0 677 98A	0 677 99A	6 000 90A	6 001 90A	0 777 08LA

Livrés avec enjoliveur et support. **A compléter avec plaque**

## INTERRUPTEUR FILAIRE DOUBLE CONNECTÉ AVEC NEUTRE

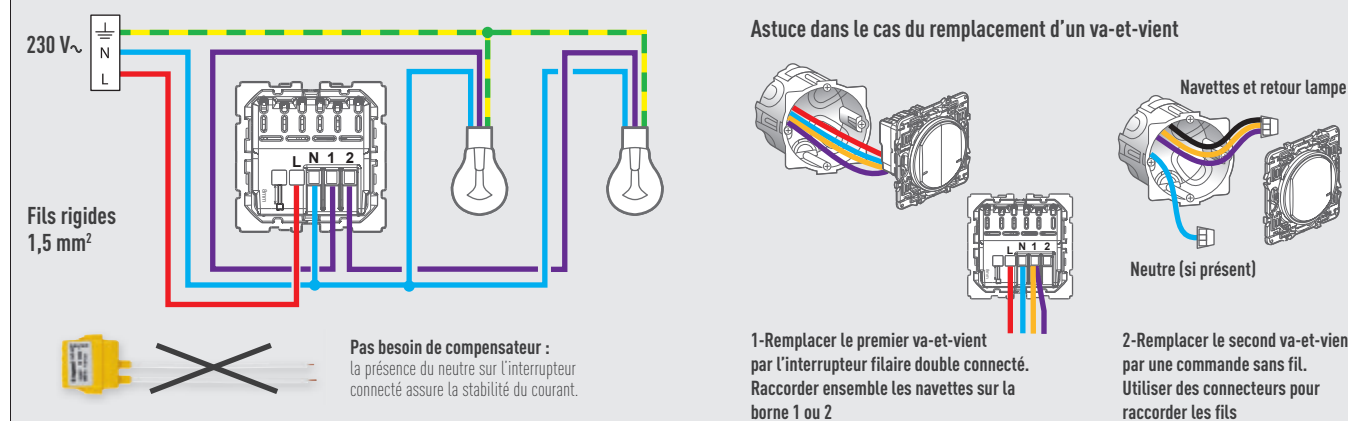
- Permet de contrôler 2 circuits d'éclairages en local, à distance depuis un smartphone avec l'App Home + Control et par la voix avec un assistant vocal.
- La présence du neutre assure la stabilité du courant.



**INSTALLATION**  
Boîte prof. 40 mm

**LAMPES**  
Tous types de lampes

**RÉNOVATION**  
Peut remplacer un interrupteur double existant avec neutre




Céliane™ WITH Netatmo			dooxie™ WITH Netatmo		Mosaic™ WITH Netatmo
Blanc	Titane	Graphite	Blanc	Alu <sup>(1)</sup>	Blanc
0 677 22A	0 677 72A	0 648 92A	6 000 82A	6 001 82A	0 777 02LA

Livrés avec enjoliveur et support. **A compléter avec plaque**



## TÉLÉRUPTEUR CONNECTÉ

- Permet de contrôler des éclairages commandés par des poussoirs standards et/ou des commandes sans fils depuis un smartphone avec l'App Home + Control et par la voix avec un assistant vocal.
- Permet de suivre la consommation instantanée et cumulée (journalière et mensuelle).
- Permet d'intégrer la gestion de l'éclairage à des plannings et à des scénarios personnalisés.




Accepte le passage des peignes d'alimentation

**Commande manuelle avec voyant d'état**


Voyant éteint : le télérupteur est à l'arrêt

Voyant vert fixe : le télérupteur est allumé


Voyant LED pour l'installation



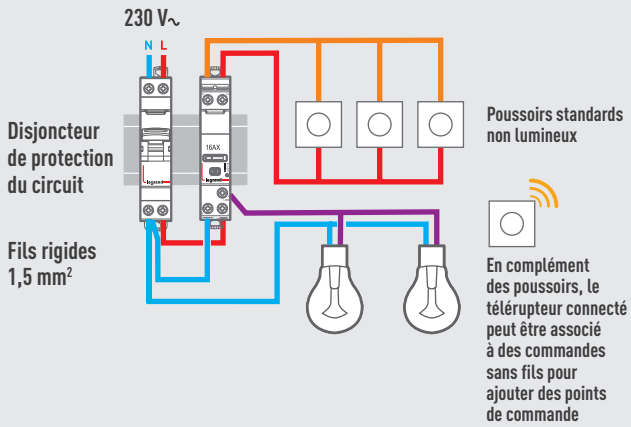
**INSTALLATION**  
Tableau électrique. Largeur 1 module de 17,5 mm



**LAMPES**  
LEDs, fluocompactes, jusqu'à 650 W. Halogènes, jusqu'à 3840 W



**RÉNOVATION**  
Peut remplacer un télérupteur existant



230 V~

Disjoncteur de protection du circuit

Fils rigides 1,5 mm²

Poussoirs standards non lumineux


En complément des poussoirs, le télérupteur connecté peut être associé à des commandes sans fils pour ajouter des points de commande

**Drivia™**  
WITH Netatmo

4 121 70

## MICROMODULE D'ÉCLAIRAGE CONNECTÉ


- Permet de rendre un éclairage connecté pour le contrôler en local depuis des commandes sans fils, à distance depuis un smartphone avec l'App Home + Control et par la voix avec un assistant vocal.




Bouton ON/OFF pour allumer la lampe et vérifier si le câblage est correct

Voyant LED pour l'installation


Dimensions (hors pattes de fixation) : 40,3 x 40,3 x 18,6 mm



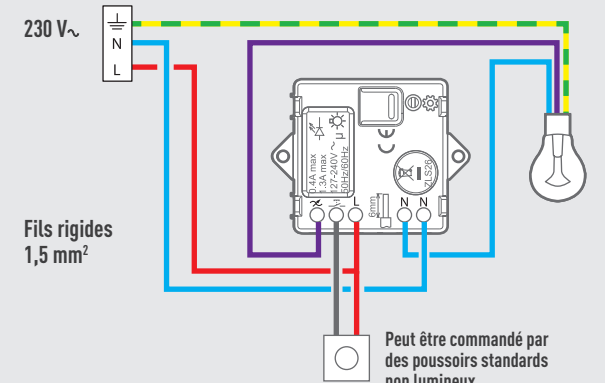
**INSTALLATION**  
Boîte DCL ou boîte de dérivation



**LAMPES**  
LEDs, fluocompactes, jusqu'à 100 W. Halogènes, jusqu'à 300 W



**RÉNOVATION**  
Permet de rendre un éclairage connecté sans tirer de fils



230 V~


Fils rigides 1,5 mm²

Peut être commandé par des poussoirs standards non lumineux

**Céliane™**  
WITH Netatmo

0 648 88

## CONTRÔLER UN LUMINAIRE EN VA-ET-VIENT AVEC DES COMMANDES SANS FILS



KIT TOUT-EN-UN & CONNECTABLE


- Permet de créer facilement un va-et-vient d'éclairage.
- Kit tout-en-un connectable en ajoutant un pack de démarrage pour contrôler l'éclairage à distance depuis un smartphone avec l'App Home + Control, par la voix avec un assistant vocal, et en local en ajoutant des commandes sans fils et des commandes scénarios.

**1 BOÎTE MODUL'UP**

- 100 % étanche à l'air
- Encastrément Ø 80 mm

**1 PRISE DCL MODUL'UP WITH NETATMO**

Pour tous types de lampes jusqu'à 300 W, dont LED jusqu'à 75 W




**1 DOUILLE + FICHE DCL**




Culot E27, livrée avec une fiche pour connecter un luminaire

**2 COMMANDES SANS FILS POUR ÉCLAIRAGE**

- Extra-plates, repositionnables
- Caractéristiques : voir page 16




**zigbee**  
certified product

<b>Céliane™</b> WITH Netatmo	<b>dooxie™</b> WITH Netatmo	<b>Mosaic™</b> WITH Netatmo
		
0 885 61	0 885 62	0 885 63

Livrés complets avec enjoliveurs, supports, plaques et adhésifs

## INSTALLER DES SPOTS PILOTÉS PAR DES COMMANDES SANS FILS




KIT TOUT-EN-UN & CONNECTABLE

- Permet de créer facilement un éclairage et de le commander avec des commandes sans fils.
- Kit tout-en-un connectable en ajoutant un pack de démarrage pour contrôler l'éclairage à distance depuis un smartphone avec l'App Home + Control, par la voix avec un assistant vocal, et en local en ajoutant des commandes sans fils et des commandes scénarios.


**3 BOÎTES MODUL'UP**

- 100 % étanches à l'air
- Encastrément Ø 80 mm




**3 SPOTS MODUL'UP**

- À LEDs, 6 W, 500 lm
- Réglables : 3000 K (chaud) ou 4000 K (froid)
- IP 44, Classe II




**1 MICROMODULE D'ÉCLAIRAGE**

- Se raccorde sur le circuit d'éclairage à commander
- Caractéristiques : voir page 14






**2 COMMANDES SANS FILS POUR ÉCLAIRAGE**

- Extra-plates, repositionnables
- Caractéristiques : voir page 16



**zigbee**  
certified product

<b>Céliane™</b> WITH Netatmo	<b>dooxie™</b> WITH Netatmo	<b>Mosaic™</b> WITH Netatmo
		
0 885 51	0 885 52	0 885 53

Livrés complets avec enjoliveurs, supports, plaques et adhésifs

\* Le nom et le logo Zigbee sont des marques de Zigbee Alliance. Tout usage non autorisé est interdit. Contactez la Zigbee Alliance pour toute information additionnelle sur [www.zigbeealliance.org](http://www.zigbeealliance.org)

14

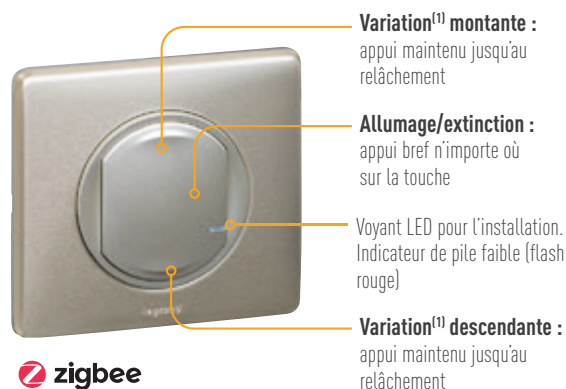
15



## L'ÉCLAIRAGE (suite)

### COMMANDE SANS FILS POUR ÉCLAIRAGE ET PRISES

- Permet d'ajouter une commande d'éclairage supplémentaire ou de centraliser la commande de plusieurs éclairages et prises.
- Associer directement dans l'App Home + Control ou en tapotant les produits filaires choisis : interrupteur, micromodule, télérupteur, prise et sortie de câble.



**INSTALLATION**  
Fixation sur mur avec adhésifs (fournis).  
Peut se visser sur une boîte d'encastrement



**ALIMENTATION**  
Pile lithium CR 2032 - 3 V (fournie)  
Autonomie : 8 ans



**IMPLANTATION**  
Près d'une porte, sur un meuble...



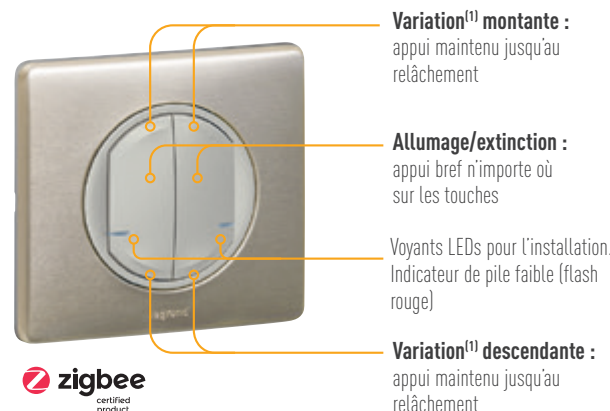
Extra-plate, se fixe sur un mur avec les adhésifs fournis.  
Elle est repositionnable.  
Elle peut également se poser sur un meuble

Céliane™ avec Netatmo			dooxie™ avec Netatmo		Mosaic™ avec Netatmo
Blanc	Titane	Graphite	Blanc	Alu <sup>(2)</sup>	Blanc
0 677 23A	0 677 73A	0 648 93A	6 000 83A	6 001 83A	0 777 23LA

Livrées avec enjoliveur, support et adhésifs.  
**A compléter avec plaque**

### COMMANDE DOUBLE SANS FILS POUR ÉCLAIRAGE ET PRISES

- Permet d'ajouter 2 commandes d'éclairage supplémentaires ou de centraliser la commande de plusieurs éclairages et prises.
- Associer directement dans l'App Home + Control ou en tapotant les produits filaires choisis : interrupteur, micromodule, télérupteur, prise et sortie de câble.



**INSTALLATION**  
Fixation sur mur avec adhésifs (fournis).  
Peut se visser sur une boîte d'encastrement



**ALIMENTATION**  
Pile lithium CR 2032 - 3 V (fournie)  
Autonomie : 8 ans



**IMPLANTATION**  
Près d'une porte, sur un meuble...



Extra-plate, se fixe sur un mur avec les adhésifs fournis.  
Elle est repositionnable.  
Elle peut également se poser sur un meuble

Céliane™ avec Netatmo			dooxie™ avec Netatmo		Mosaic™ avec Netatmo
Blanc	Titane	Graphite	Blanc	Alu <sup>(2)</sup>	Blanc
0 677 24A	0 677 74A	0 648 94A	6 000 88A	6 001 88A	0 777 24LA

Livrées avec enjoliveur, support et adhésifs.  
**A compléter avec plaque**

\* Le nom et le logo Zigbee sont des marques de Zigbee Alliance. Tout usage non autorisé est interdit. Contactez la Zigbee Alliance pour toute information additionnelle sur [www.zigbeealliance.org](http://www.zigbeealliance.org)

### COMMANDE SELF-© SANS FILS, SANS PILE POUR ÉCLAIRAGE ET PRISES

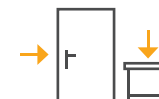
- Permet d'ajouter une commande d'éclairage supplémentaire ou de centraliser la commande de plusieurs éclairages et prises.
- Associer directement dans l'App Home + Control ou en tapotant les produits filaires choisis : interrupteur, micromodule, télérupteur, prise et sortie de câble.



**INSTALLATION**  
Fixation sur mur avec adhésifs (fournis).  
Peut se visser sur une boîte d'encastrement



**ALIMENTATION**  
Dispositif intégré de récupération d'énergie mécanique.  
Testé pour 50 ans d'utilisation



**IMPLANTATION**  
Près d'une porte, sur un meuble...



Extra-plate, se fixe sur un mur avec les adhésifs fournis.  
Elle est repositionnable.  
Elle peut également se poser sur un meuble

Céliane™ avec Netatmo			dooxie™ avec Netatmo	Mosaic™ avec Netatmo
Blanc	Titane	Graphite	Blanc	Blanc
0 677 23L	0 677 73L	0 677 79L	6 000 83L	0 770 53L

Livrées avec enjoliveur, support et adhésifs.  
**A compléter avec plaque**

### COMMANDE DOUBLE SELF-© SANS FILS, SANS PILE POUR ÉCLAIRAGE ET PRISES

- Permet d'ajouter 2 commandes d'éclairage supplémentaires ou de centraliser la commande de plusieurs éclairages et prises.
- Associer directement dans l'App Home + Control ou en tapotant les produits filaires choisis : interrupteur, micromodule, télérupteur, prise et sortie de câble.



**INSTALLATION**  
Fixation sur mur avec adhésifs (fournis).  
Peut se visser sur une boîte d'encastrement



**ALIMENTATION**  
Dispositif intégré de récupération d'énergie mécanique.  
Testé pour 50 ans d'utilisation



**IMPLANTATION**  
Près d'une porte, sur un meuble...



Extra-plate, se fixe sur un mur avec les adhésifs fournis.  
Elle est repositionnable.  
Elle peut également se poser sur un meuble

Céliane™ avec Netatmo			dooxie™ avec Netatmo	Mosaic™ avec Netatmo
Blanc	Titane	Graphite	Blanc	Blanc
0 677 24L	0 677 74L	0 677 80L	6 000 88L	0 770 54L

Livrées avec enjoliveur, support et adhésifs.  
**A compléter avec plaque**


\* Le nom et le logo Zigbee sont des marques de Zigbee Alliance. Tout usage non autorisé est interdit. Contactez la Zigbee Alliance pour toute information additionnelle sur [www.zigbeealliance.org](http://www.zigbeealliance.org)



## L'ÉCLAIRAGE (suite)

### PRISE DCL CONNECTÉE MODUL'UP WITH NETATMO

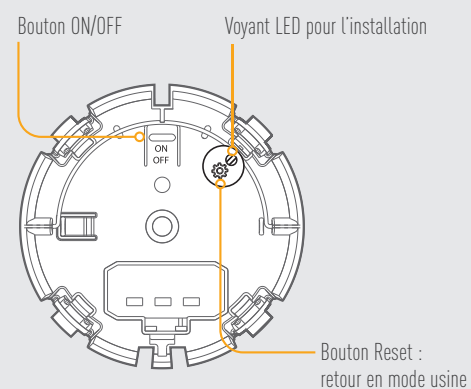
- Permet de rendre un point d'éclairage connecté pour le contrôler en local depuis des commandes sans fils, à distance depuis un smartphone avec l'App Home + Control et par la voix avec un assistant vocal.



**INSTALLATION**  
Boîte Modul'up



**LAMPES**  
LEDs, fluocompactes, jusqu'à 75 W.  
Halogènes, jusqu'à 300 W



Modul'up™  
WITH Netatmo

0 885 21

### COMMANDE SELF-0 SANS FILS, SANS PILE ÉTANCHE POUR ÉCLAIRAGE ET PRISES

- Permet d'ajouter une commande d'éclairage supplémentaire ou de centraliser la commande de plusieurs éclairages et prises.
- Associer directement dans l'App Home + Control ou en tapotant les produits filaires choisis : interrupteur, micromodule, télérupteur, prise et sortie de câble.



**Allumage/extinction :**  
appui bref n'importe où sur la touche



**INSTALLATION**  
Fixation sur mur avec boîtier saillie (fourni)



**ALIMENTATION**  
Dispositif intégré de récupération d'énergie mécanique. Testé pour 50 ans d'utilisation



**IP 55**  
Pour extérieur, cave, cellier, garage, buanderie

Plexo™  
WITH Netatmo


Gris	Anthracite	Sable	Blanc
0 698 74L	0 698 94L	0 698 93L	0 698 84L

Livrées complètes avec platine saillie, sans adhésif

\* Le nom et le logo Zigbee sont des marques de Zigbee Alliance. Tout usage non autorisé est interdit. Contactez la Zigbee Alliance pour toute information additionnelle sur [www.zigbeealliance.org](http://www.zigbeealliance.org)

### DÉTECTEUR DE MOUVEMENT SANS FILS IP 44

- Permet de commander un ou plusieurs interrupteurs filaires, micromodules, prises et sorties de câbles.
- Associer directement dans l'App Home + Control ou en tapotant les produits filaires choisis.



**INSTALLATION**  
Fixation sur mur par 2 vis (non fournies)

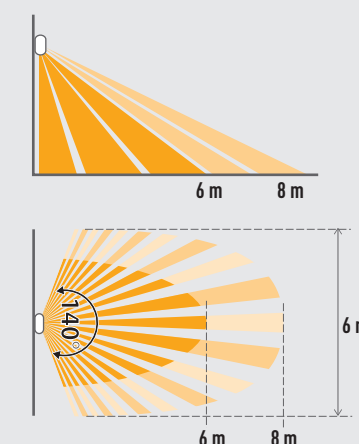


**ALIMENTATION**  
2 piles 1,5 V AA (fournies)  
Autonomie : 2 ans



**IP 44**  
Pour intérieur et extérieur

**Hauteur idéale d'installation : 2,5 m (mini : 1 m)**

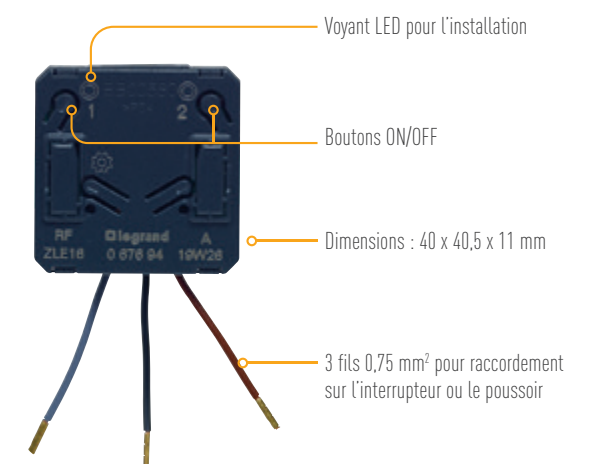


Céliane™  
WITH Netatmo

0 648 75

### ÉMETTEUR ON/OFF POUR INTERRUPTEUR OU POUSSOIR

- Permet de transformer un interrupteur ou un poussoir standard existant en commande sans fils connectée.
- Associer directement dans l'App Home + Control ou en tapotant les produits filaires choisis : interrupteur, micromodule, télérupteur, prise et sortie de câble.

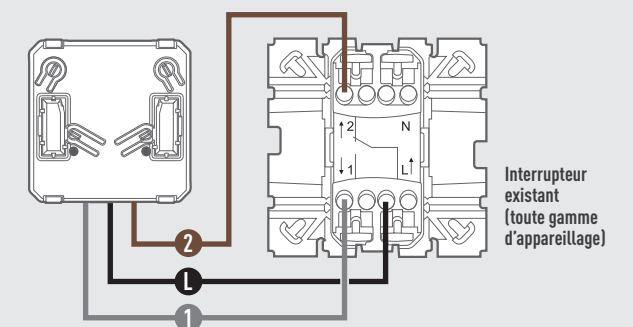


**INSTALLATION**  
Raccordement au dos d'un interrupteur ou d'un poussoir standard



**ALIMENTATION**  
Pile lithium CR 2032 - 3 V (fournie)  
Autonomie : 8 ans

#### TRANSFORMATION D'UN INTERRUPTEUR STANDARD EN INTERRUPTEUR CONNECTÉ



Céliane™  
WITH Netatmo

0 676 94



## L'ÉCLAIRAGE (suite)

### CRÉER UN VA-ET-VIENT D'ÉCLAIRAGE SANS TIRER DE FILS



- Permet de créer facilement un va-et-vient d'éclairage.
- Prêt-à-poser connectable en ajoutant un pack de démarrage pour contrôler l'éclairage à distance depuis un smartphone avec l'App Home + Control, par la voix avec un assistant vocal, et en local en ajoutant des commandes sans fils et des commandes scénarios.

#### 1 INTERRUPTEUR VARIATEUR SANS NEUTRE

- Remplace un interrupteur existant
- Caractéristiques : voir page 12



#### 1 COMPENSATEUR ACTIF

- Assure un fonctionnement optimal des lampes dimmables
- Schéma : voir page 12



#### 1 COMMANDE SANS FILS POUR ÉCLAIRAGE

- Extra-plate, repositionnable
- Caractéristiques : voir page 16



Céliane™ WITH Netatmo			dooxie™ WITH Netatmo		Mosaic™ WITH Netatmo
Blanc	Titane	Graphite <sup>(1)</sup>	Blanc	Alu <sup>(2)</sup>	Blanc
0 676 32	0 676 33	0 676 23	6 006 92	6 007 92	0 777 32L

Livrés complets avec enjoliveurs, supports, plaques et adhésifs

### CRÉER UN VA-ET-VIENT D'ÉCLAIRAGE SANS TIRER DE FILS, AVEC MICROMODULE



- Permet de créer facilement un va-et-vient d'éclairage avec micromodule.
- Prêt-à-poser connectable en ajoutant un pack de démarrage pour contrôler l'éclairage à distance depuis un smartphone avec l'App Home + Control, par la voix avec un assistant vocal, et en local en ajoutant des commandes sans fils et des commandes scénarios.

#### 1 MICROMODULE D'ÉCLAIRAGE

- Se raccorde sur le circuit d'éclairage à commander
- Caractéristiques : voir page 14



#### 2 COMMANDES SANS FILS POUR ÉCLAIRAGE

- Extra-plates, repositionnables
- Caractéristiques : voir page 16



Céliane™ WITH Netatmo			dooxie™ WITH Netatmo		Mosaic™ WITH Netatmo
Blanc	Titane	Graphite <sup>(1)</sup>	Blanc	Alu <sup>(2)</sup>	Blanc
0 677 77	0 677 78	0 676 27	6 006 99	6 007 99	0 777 77L

Livrés complets avec enjoliveurs, supports, plaques et adhésifs

### CRÉER UN VA-ET-VIENT D'ÉCLAIRAGE SANS TIRER DE FILS



- Permet de créer facilement un va-et-vient d'éclairage.
- Prêt-à-poser connectable en ajoutant un pack de démarrage pour contrôler l'éclairage à distance depuis un smartphone avec l'App Home + Control, par la voix avec un assistant vocal, et en local en ajoutant des commandes sans fils et des commandes scénarios.

#### 1 INTERRUPTEUR VARIATEUR SANS NEUTRE

- Remplace un interrupteur existant
- Caractéristiques : voir page 12



#### 1 COMPENSATEUR ACTIF

- Assure un fonctionnement optimal des lampes dimmables
- Schéma : voir page 12



#### 1 COMMANDE SELF-e SANS FILS, SANS PILE POUR ÉCLAIRAGE

- Extra-plate, repositionnable
- Caractéristiques : voir page 17



Céliane™ WITH Netatmo			dooxie™ WITH Netatmo		Mosaic™ WITH Netatmo
Blanc	Blanc	Blanc			
0 676 32L	6 006 92L	0 777 28L			

Livrés complets avec enjoliveurs, supports, plaques et adhésifs

### CRÉER UN VA-ET-VIENT D'ÉCLAIRAGE SANS TIRER DE FILS, AVEC MICROMODULE



- Permet de créer facilement un va-et-vient d'éclairage avec micromodule.
- Prêt-à-poser connectable en ajoutant un pack de démarrage pour contrôler l'éclairage à distance depuis un smartphone avec l'App Home + Control, par la voix avec un assistant vocal, et en local en ajoutant des commandes sans fils et des commandes scénarios.

#### 1 MICROMODULE D'ÉCLAIRAGE

- Se raccorde sur le circuit d'éclairage à commander
- Caractéristiques : voir page 14



#### 2 COMMANDES SELF-e SANS FILS, SANS PILE POUR ÉCLAIRAGE

- Extra-plates, repositionnables
- Caractéristiques : voir page 17



Céliane™ WITH Netatmo			dooxie™ WITH Netatmo		Mosaic™ WITH Netatmo
Blanc	Blanc	Blanc			
0 677 77L	6 006 99L	0 777 25L			

Livrés complets avec enjoliveurs, supports, plaques et adhésifs

\* Le nom et le logo Zigbee sont des marques de Zigbee Alliance. Tout usage non autorisé est interdit. Contactez la Zigbee Alliance pour toute information additionnelle sur [www.zigbeealliance.org](http://www.zigbeealliance.org)

\* Le nom et le logo Zigbee sont des marques de Zigbee Alliance. Tout usage non autorisé est interdit. Contactez la Zigbee Alliance pour toute information additionnelle sur [www.zigbeealliance.org](http://www.zigbeealliance.org)

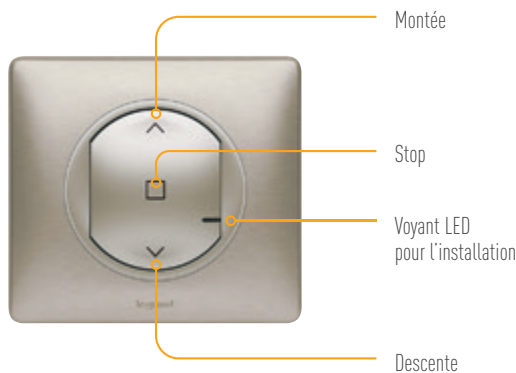




# LES VOLETS ROULANTS

## INTERRUPTEUR CONNECTÉ POUR VOLET ROULANT

- Permet de contrôler les volets roulants en local, à distance depuis un smartphone avec l'App Home + Control et par la voix avec un assistant vocal.

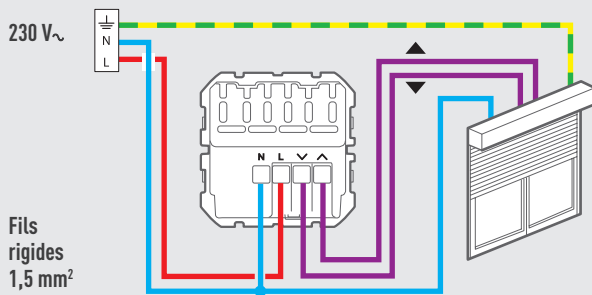


- Montée ou descente complète du volet : appui bref
- Ajustement de la hauteur du volet : appui prolongé puis relâchement

**INSTALLATION**  
Boîte prof. 40 mm

**VOLETS**  
Tous types de moteurs de volets filaires à butée électronique ou mécanique

**RÉNOVATION**  
Peut remplacer une commande existante




Céliane™ with Netatmo			dooxie™ with Netatmo		Mosaic™ with Netatmo
Blanc	Titane	Graphite <sup>(1)</sup>	Blanc	Alu <sup>(2)</sup>	Blanc
0 677 26	0 677 76	0 648 96	6 000 86	6 001 86	0 777 06L

Livrés avec enjoliveur, support et plaque

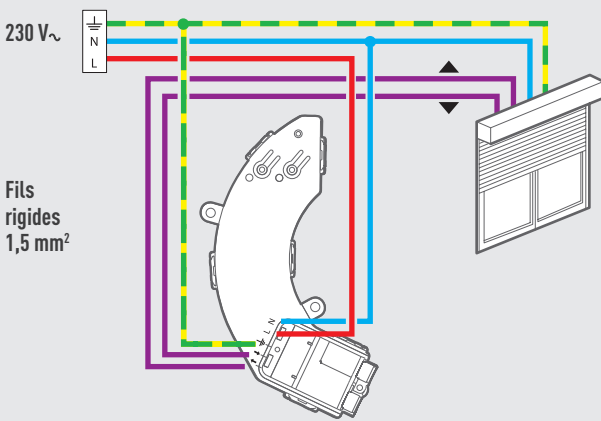
## MICROMODULE POUR VOLET ROULANT CONNECTÉ

- Permet de rendre connecté un volet électrique, sans tirer de fils, pour le contrôler en local depuis des commandes sans fils, à distance depuis un smartphone avec l'App Home + Control et par la voix avec un assistant vocal.



**INSTALLATION**  
Dans les combles ou dans le caisson du volet existant

**IP 44**  
Pour emplacement exposé à l'humidité



Céliane™  
with Netatmo

0 676 97

## COMMANDE SANS FILS POUR VOLETS ROULANTS

- Permet de centraliser la commande des volets.
- Associer directement dans l'App Home + Control ou en tapotant les interrupteurs pour volets roulants choisis.



- Montée ou descente complète du volet : appui bref
- Ajustement de la hauteur du volet : appui prolongé puis relâchement

**INSTALLATION**  
Fixation sur mur avec adhésifs (fournis). Peut se visser sur une boîte d'encastrement

**ALIMENTATION**  
Pile lithium CR 2032 - 3 V (fournie)  
Autonomie : 8 ans

**IMPLANTATION**  
Près d'une porte, sur un meuble...



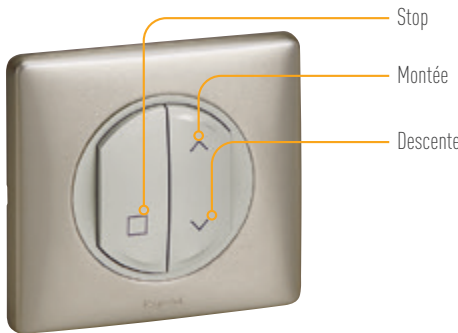
Céliane™ with Netatmo			dooxie™ with Netatmo		Mosaic™ with Netatmo
Blanc	Titane	Graphite	Blanc	Alu <sup>(1)</sup>	Blanc
0 676 46A	0 676 47A	0 648 97A	6 000 87A	6 001 87A	0 777 46LA

Livrées avec enjoliveur, support et adhésifs.  
A compléter avec plaque

(1) Effet aluminium

## COMMANDE SELF-® SANS FILS, SANS PILE POUR VOLETS ROULANTS

- Permet de centraliser la commande des volets.
- Associer directement dans l'App Home + Control ou en tapotant les interrupteurs pour volets roulants choisis.



**INSTALLATION**  
Fixation sur mur avec adhésifs (fournis). Peut se visser sur une boîte d'encastrement

**ALIMENTATION**  
Dispositif intégré de récupération d'énergie mécanique. Testé pour 50 ans d'utilisation

**IMPLANTATION**  
Près d'une porte, sur un meuble...



Céliane™ with Netatmo			dooxie™ with Netatmo	Mosaic™ with Netatmo
Blanc	Titane	Graphite	Blanc	Blanc
0 676 46L	0 676 47L	0 677 64L	6 000 87L	0 770 55L

Livrées avec enjoliveur, support et adhésifs.  
A compléter avec plaque

\* Le nom et le logo Zigbee sont des marques de Zigbee Alliance. Tout usage non autorisé est interdit. Contactez la Zigbee Alliance pour toute information additionnelle sur [www.zigbeealliance.org](http://www.zigbeealliance.org)



## LES VOLETS ROULANTS (suite)

### DÉMARRER LA CENTRALISATION DES VOLETS ROULANTS SANS TIRER DE FILS



- Permet de centraliser facilement la commande des volets roulants.
- Prêt-à-poser connectable en ajoutant un pack de démarrage pour contrôler les volets à distance depuis un smartphone avec l'App Home + Control, par la voix avec un assistant vocal, et en local en ajoutant des commandes sans fils et des commandes scénarios.
- A compléter avec d'autres interrupteurs pour volets roulants pour commander plusieurs volets.

#### 1 INTERRUPTEUR POUR VOLET ROULANT

- Remplace un interrupteur existant
- Caractéristiques : voir page 22



#### 1 COMMANDE SANS FILS POUR VOLETS ROULANTS

- Extra-plate, repositionnable
- Caractéristiques : voir page 23



Céliane™  
WITH Netatmo

dooxie™  
WITH Netatmo

Mosaic™  
WITH Netatmo

Blanc	Titane	Graphite <sup>(1)</sup>	Blanc	Alu <sup>(2)</sup>	Blanc
0 676 36	0 676 37	0 676 26	6 006 96	6 007 96	0 777 36L

Livrés complets avec enjoliveurs, supports, plaques et adhésifs

### PASSERELLE BUBENDORFF IDIAMANT WITH NETATMO

- Permet de contrôler les volets roulants radio Bubendorff en local depuis les commandes de scénarios Départ/Arrivée, Lever/Coucher et 4 scénarios, à distance depuis un smartphone avec l'App Home + Control et par la voix avec un assistant vocal.



#### VOLETS

Tous les volets radio Bubendorff fabriqués après 2013<sup>(1)</sup>



#### ALIMENTATION

Branchement sur simple prise de courant

Vérifiez la compatibilité des volets radio bubendorff sur [www.bubendorff.com/compatibilite-idiament](http://www.bubendorff.com/compatibilite-idiament)

BUBENDORFF



BU050610

<sup>(1)</sup> Certains volets radio Bubendorff fabriqués après 2011 sont également compatibles



## LES APPAREILS ÉLECTRIQUES

### CONTACTEUR CONNECTÉ 20 A

- Permet de contrôler un chauffe-eau, un système d'arrosage automatique, une pompe de piscine, une prise véhicule électrique... à distance depuis un smartphone avec l'App Home + Control et par la voix avec un assistant vocal.
- Fonctionnement ON/OFF (entrée C1 non câblée) : permet de planifier les heures pendant lesquelles les appareils fonctionnent.
- Fonctionnement heures pleines/heures creuses (avec liaison TIC) : permet de piloter un chauffe-eau en automatique ou marche forcée.
- Permet la mesure et le suivi de la consommation.



Accepte le passage des peignes d'alimentation

Bornes auto-protégées : ne nécessite pas de protection 2 A dédiée

#### Commande manuelle avec voyant d'état

Voyant éteint : le contacteur est à l'arrêt.

Voyant bleu clignotant : le contacteur a été automatiquement éteint au dernier passage en heures pleines.

Voyant bleu/vert clignotant : le contacteur a été automatiquement allumé au dernier passage en heures creuses.

Voyant vert fixe : le contacteur est en marche forcée.

Voyant LED pour l'installation



**INSTALLATION**  
Tableau électrique.  
Largeur 1 module  
de 17,5 mm



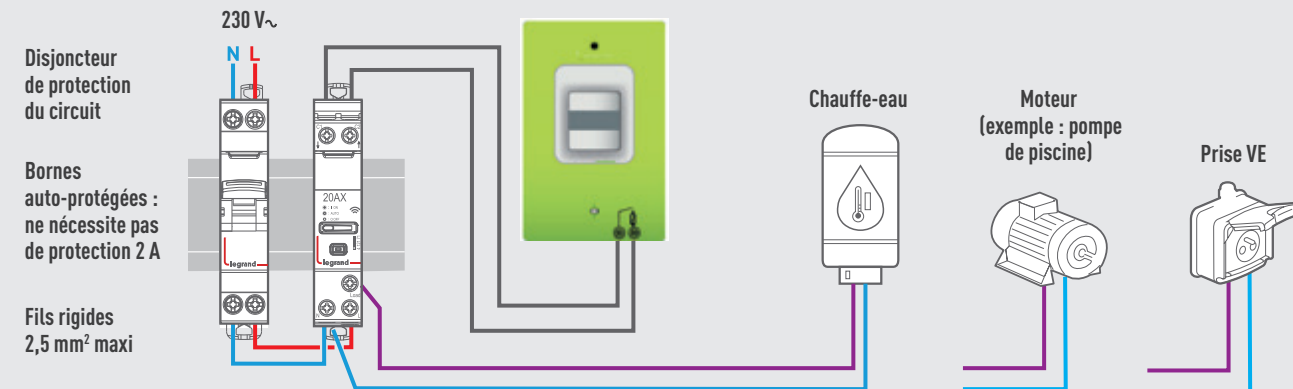
Appareil électrique  
jusqu'à 4800 W



**UTILISATION**  
Moteur  
jusqu'à 2400 VA



Prise VE  
jusqu'à 16 A



Drivia™  
WITH Netatmo

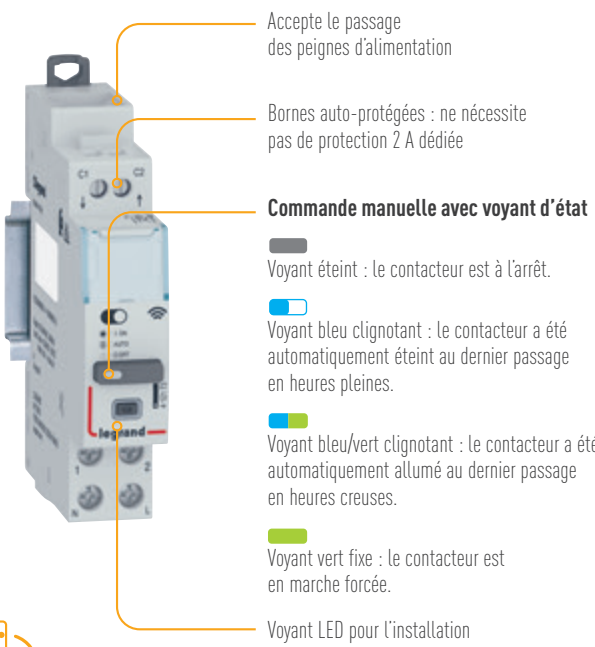
4 121 71



# LES APPAREILS ÉLECTRIQUES (suite)

## CONTACT SEC CONNECTÉ

- Permet de contrôler, via leur entrée contact sec, une borne pour véhicule électrique, un appareil de chauffage, un système d'aération/ventilation, un système d'arrosage... à distance depuis un smartphone avec l'App Home + Control et par la voix avec un assistant vocal.
- Fonctionnement ON/OFF : permet de planifier les heures pendant lesquelles les appareils fonctionnent.
- Fonctionnement heures pleines/heures creuses : permet de piloter en automatique ou marche forcée.
- Permet la mesure et le suivi de la consommation jusqu'à 80 A.
- Compatible avec la fonction délestage (délesteur connecté : voir page 34).



Livré avec un tore fermé 80 A maxi

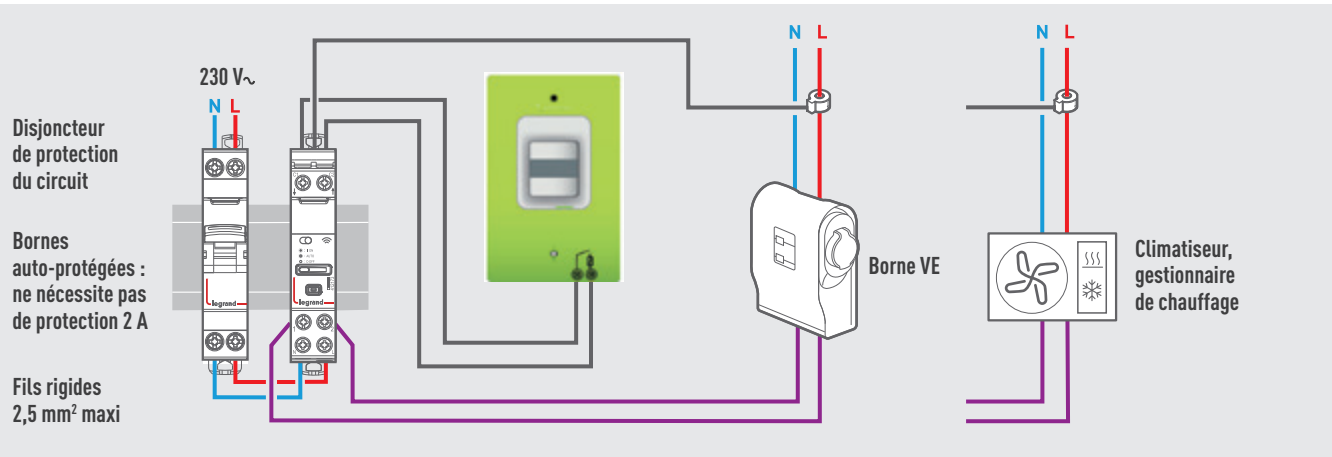
**INSTALLATION**  
Tableau électrique.  
Largeur 1 module  
de 17,5 mm

Appareil de chauffage

Système d'aération/ventilation

**UTILISATION**  
Système d'arrosage automatique

Borne VE




Drivia™  
WITH Netatmo

JUILLET 2022

4 121 73

## PRISE CONNECTÉE 16 A

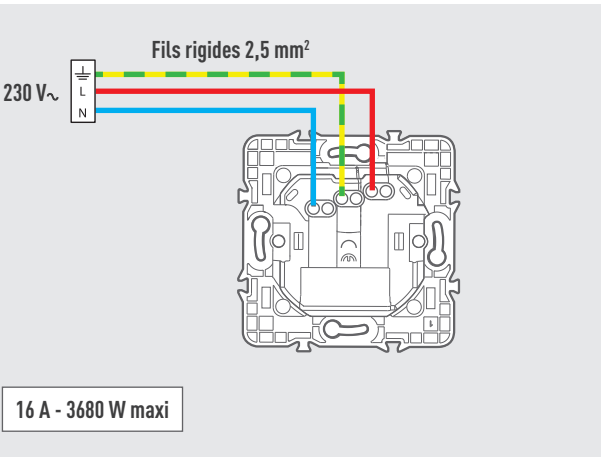
- Permet de contrôler un appareil électrique à distance depuis un smartphone avec l'App Home + Control et par la voix avec un assistant vocal.
- Permet de suivre la consommation instantanée et cumulée (journalière et mensuelle).



**INSTALLATION**  
Boîte prof. 40 mm  
Fixation à vis

**UTILISATION**  
Tous types d'appareils électriques et gros électroménager

**RÉNOVATION**  
Peut remplacer une prise de courant existante



Céliane™ WITH Netatmo			dooxie™ WITH Netatmo		Mosaic™ WITH Netatmo
Blanc	Titane	Graphite	Blanc	Alu <sup>(2)</sup>	Blanc
0 677 25A	0 677 75A	0 648 95A	6 003 91A	6 004 91A	0 777 11LA

Livrés avec enjoliveur et support. **A compléter avec plaque**

[1] Avec plaque Métal Tungstène [2] Effet aluminium

## CRÉER UNE PRISE COMMANDÉE SANS TIRER DE FILS



- Permet de créer facilement une prise commandée.
- Prêt-à-poser connectable pour contrôler la prise à distance depuis un smartphone avec l'App Home + Control, par la voix avec un assistant vocal, et en local en ajoutant des commandes sans fils et des commandes scénarios.

### 1 PRISE CONNECTÉE 16 A

- Remplace une prise de courant existante
- Caractéristiques : voir ci-contre



### 1 COMMANDE SANS FILS POUR ÉCLAIRAGE ET PRISES

- Extra-plate, repositionnable
- Caractéristiques : voir page 16



zigbee  
certified  
product

Céliane™ WITH Netatmo			dooxie™ WITH Netatmo		Mosaic™ WITH Netatmo
Blanc	Titane	Graphite <sup>(1)</sup>	Blanc	Alu <sup>(2)</sup>	Blanc
0 676 34	0 676 35	0 676 24	6 006 94	6 007 94	0 777 34L

Livrés complets avec enjoliveurs, supports, plaques et adhésifs


\* Le nom et le logo Zigbee sont des marques de Zigbee Alliance. Tout usage non autorisé est interdit. Contactez la Zigbee Alliance pour toute information additionnelle sur [www.zigbeealliance.org](http://www.zigbeealliance.org)



## LES APPAREILS ÉLECTRIQUES (suite)

### PRISE CONNECTÉE 16 A PLEXO WITH NETATMO

- Permet de contrôler un appareil électrique à distance depuis un smartphone avec l'App Home + Control et par la voix avec un assistant vocal.
- Permet de suivre la consommation instantanée et cumulée (journalière et mensuelle).



#### IP 55

Pour extérieur, cave, cellier, garage, buanderie



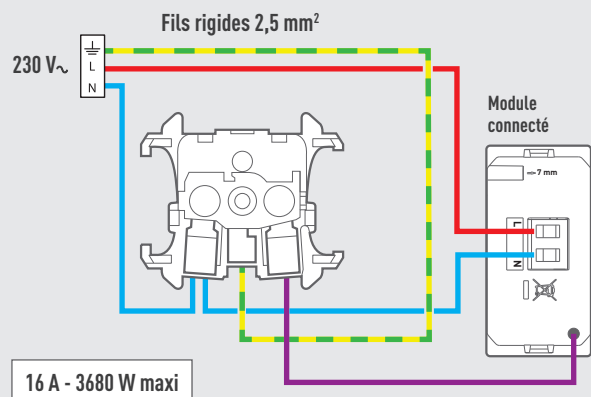
#### UTILISATION

Tous types d'appareils électriques et gros électroménager



#### RÉNOVATION

Peut remplacer une prise de courant existante (installation en saillie)



Plexo™  
WITH  
Netatmo

Gris

0 698 72L

Anthracite

0 698 92L

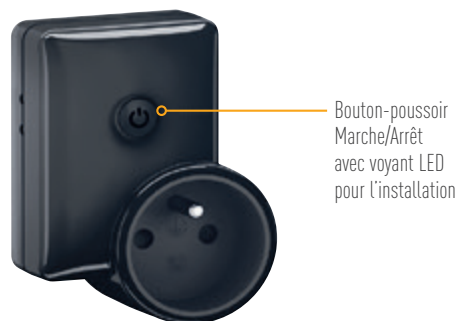
Blanc

0 698 82L

A compléter avec support plaque ou boîtier saillie

### PRISE MOBILE 16 A

- Permet de contrôler une lampe sur pied, un appareil électrique ou gros électroménager à distance depuis un smartphone avec l'App Home + Control et par la voix avec un assistant vocal.
- Fonctionnement ON/OFF.
- Permet de suivre la consommation instantanée et cumulée (journalière et mensuelle).



#### INSTALLATION

Branchement sur simple prise de courant



#### LAMPES

Tous types : LEDs, halogènes, fluocompactes




#### APPAREILS

Tous types d'appareils électriques jusqu'à 3680 W

Céliane™  
WITH  
Netatmo

Graphite

0 648 87



## LE CHAUFFAGE

### SORTIE DE CÂBLE CONNECTÉE 3000 W

- Permet de contrôler un convecteur, un radiateur, un sèche-serviette (y compris fil pilote) à distance depuis un smartphone avec l'App Home + Control et par la voix avec un assistant vocal.
- Fonctionnement ON/OFF.
- Compatible avec les radiateurs électriques en fil pilote 4 ou 6 ordres.
- Protège le circuit contre les surcharges.
- Permet de suivre les consommations.



#### FONCTIONS POUR ASSOCIER CONFORT ET ÉCONOMIES D'ÉNERGIE

- **Planning** : dans l'App Home + Control, création de plannings suivant des jeux de température créés par défaut et personnalisables : Confort, Confort+, Nuit, Éco, Perso.
- **Consommation** : mesure de la puissance instantanée et suivi de la consommation journalière et mensuelle.



#### INSTALLATION

Boîte 1 poste prof. 40 mm



#### CHAUFFAGE ÉLECTRIQUE

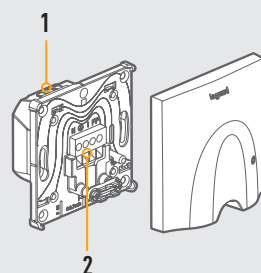
Pour convecteur, radiateur, sèche-serviette... 3000 W maxi



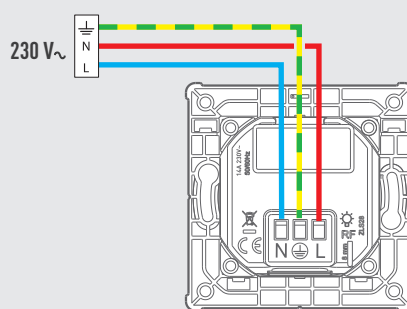
#### RÉNOVATION

Peut remplacer une sortie de câble existante

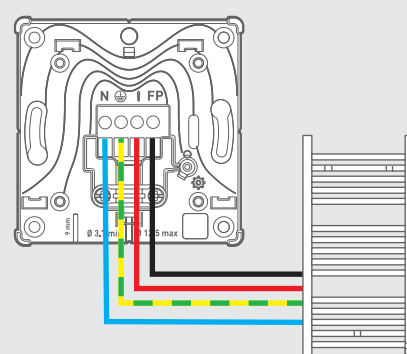
#### Raccordements : 2 borniers distincts sur le mécanisme



#### 1 - Raccordement de l'alimentation



#### 2 - Raccordement de l'appareil de chauffage (avec fil pilote)



Céliane™  
WITH  
Netatmo



Blanc

0 648 79



Titane

0 648 82



Graphite

0 648 83



dooxie™  
WITH  
Netatmo


Alu<sup>(1)</sup>

0 648 98

Livrées complètes avec enjoliveur, support et plaque

(1) Effet aluminium





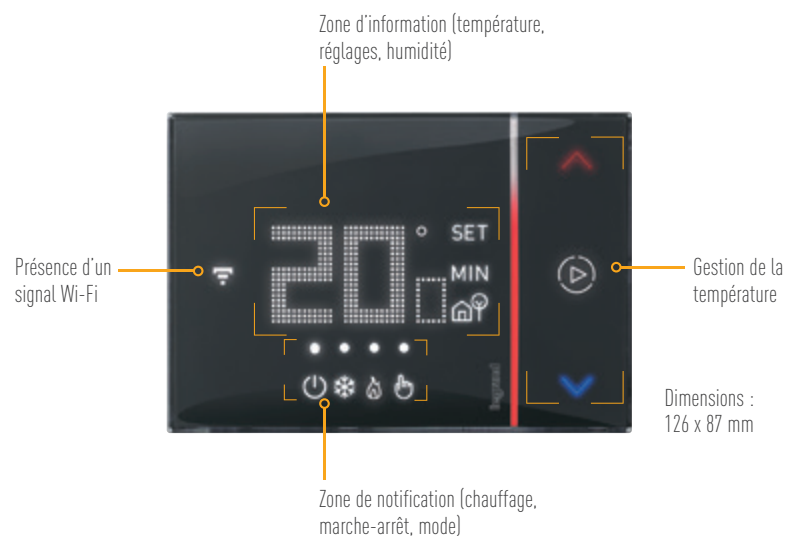
## LE CHAUFFAGE (suite)

### THERMOSTAT CONNECTÉ SMARTHER WITH NETATMO

- Permet de contrôler le chauffage en local, à distance depuis un smartphone avec l'App Home + Control et par la voix avec un assistant vocal.
- Communique en Wi-Fi avec la box internet
- Compatibles avec les Têtes Thermostatiques Intelligentes Additionnelles Netatmo.
- 2 versions : encastrée et saillie.

#### FONCTIONS POUR ASSOCIER CONFORT ET ÉCONOMIES D'ÉNERGIE

- **Planning** : permet de définir un planning de chauffage en fonction de son rythme de vie
- **Auto-Adapt** : garantit la température souhaitée suivant la météo et les caractéristiques thermiques du logement
- **Bilan Économies Énergie** : permet de suivre et d'optimiser sa consommation grâce aux conseils et infos dans l'App Home + Control



**ENCASTRÉ**  
Boîte 1 poste  
prof. 40 mm



**SAILLIE**  
Fixation  
directe sur mur.  
Épaisseur : 28 mm

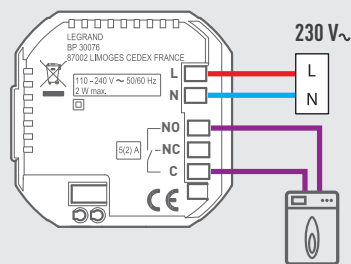


**CHAUDIÈRES**  
Tous types : bois,  
fioul, gaz  
et pompes à chaleur

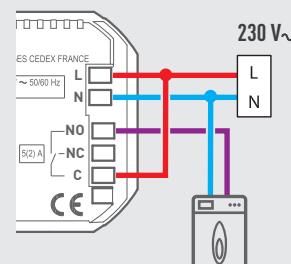


**IMPLANTATION**  
À proximité d'une box  
internet pour optimiser  
le signal Wi-Fi

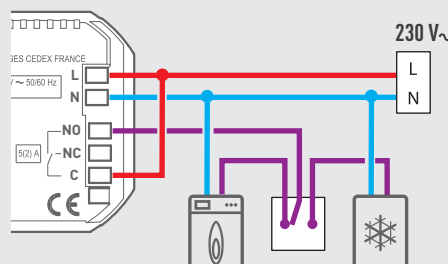
- Chauffage uniquement avec contact libre
- Chauffage ou climatisation avec système au sol



Chauffage uniquement avec charge à commander à la tension secteur  
Exemple : électrovanne



Chauffage et climatisation avec systèmes différents et commutateur externe




Nota : les schémas ci-dessus représentent le thermostat connecté Smarter with Netatmo en version encastrée. En version saillie, le câblage est identique, seul l'aspect du produit est différent.

Smarter™  
with  
Netatmo



Encastré blanc

0 490 38



Encastré noir

0 490 39



Saillie blanc

0 490 40



Complément au Thermostat connecté  
Smarter with Netatmo :  
Tête Thermostatique Intelligente  
Additionnelle (voir page 31)

NAV-PRO

### STARTER PACK - TÊTES THERMOSTATIQUES INTELLIGENTES NETATMO

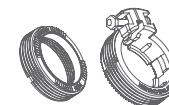
- Permet de contrôler la température d'un logement en chauffage collectif, à distance depuis un smartphone avec l'App Home + Control ou l'App Netatmo Energy et par la voix avec un assistant vocal.
- Peuvent remplacer les têtes thermostatiques ou manuelles existantes.
- Compatibles avec les Têtes Thermostatiques Intelligentes Additionnelles Netatmo.

#### FONCTIONS POUR ASSOCIER CONFORT ET ÉCONOMIES D'ÉNERGIE

- **Planning pièce par pièce** : permet de chauffer le logement où il faut, quand il faut, comme il faut
- **Auto-Adapt** : garantit la température souhaitée suivant la météo et les caractéristiques thermiques du logement
- **Modes absent et hors-gel, fonction Détection de fenêtre ouverte** : permettent de faire des économies d'énergie



**ALIMENTATION**  
2 piles AA par tête  
Thermostatique (fournies)  
Autonomie : 2 ans

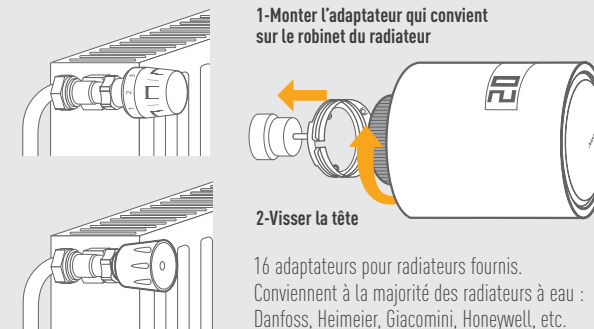


**16 adaptateurs pour radiateurs fournis.**  
Convient à la majorité des radiateurs à eau :  
Danfoss, Heimeier, Giacomini, Honeywell, etc.

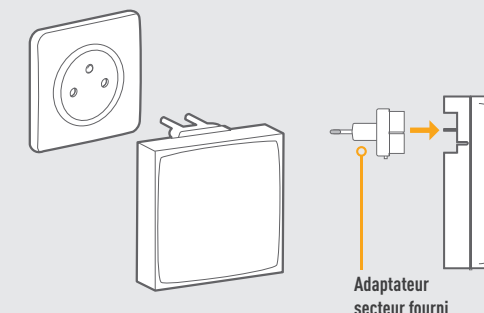
**1 relais pour commande à distance**



#### REMPLENT LES TÊTES THERMOSTATIQUES OU MANUELLES EXISTANTES



#### BRANCHEMENT DU RELAIS SUR SIMPLE PRISE DE COURANT




**Starter Pack**  
Têtes Thermostatiques Intelligentes

NVP-PRO



**Complément au Starter Pack :**  
Tête Thermostatique Intelligente Additionnelle

NAV-PRO




# LE CHAUFFAGE (suite)

## THERMOSTAT INTELLIGENT NETATMO

- Permet de contrôler le chauffage à distance depuis un smartphone avec l'App Home + Control ou l'App Netatmo Energy et par la voix avec un assistant vocal.
- Communique avec la box internet (voir ci-dessous).
- Compatible avec les Têtes Thermostatiques Intelligentes Additionnelles Netatmo.
- Livré avec relais et adaptateur chaudière, piles, supports et vis de fixation...

### FONCTIONS POUR ASSOCIER CONFORT ET ÉCONOMIES D'ÉNERGIE

- **Planning** : permet de définir un planning de chauffage en fonction de son rythme de vie
- **Auto-Adapt** : garantit la température souhaitée suivant la météo et les caractéristiques thermiques du logement
- **Bilan Économies Énergie** : permet de suivre et d'optimiser sa consommation grâce aux conseils et infos dans l'App Home + Control ou Netatmo Energy



**IMPLANTATION**  
À proximité d'une box internet pour optimiser le signal Wi-Fi

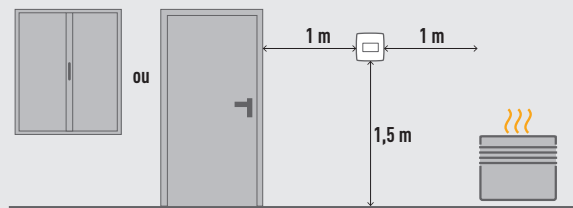


**ALIMENTATION**  
3 piles AAA par thermostat (fournies)  
Autonomie : 2 ans



**CHAUDIÈRES**  
Compatible avec la plupart des chaudières (bois, fioul, gaz) et pompes à chaleur air-eau<sup>[1]</sup>


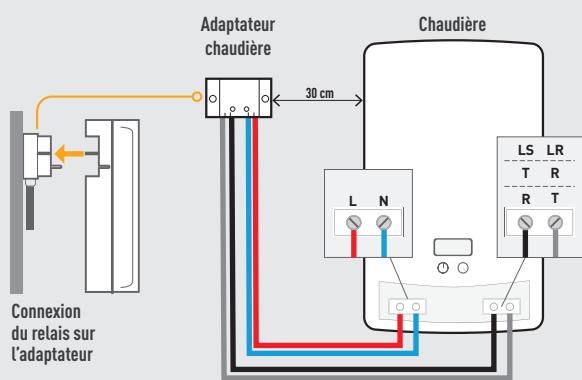
### POSITIONNEMENT DU THERMOSTAT POUR UN FONCTIONNEMENT OPTIMAL



### COMMUNICATION AVEC LA BOX INTERNET



### RACCORDEMENT DU RELAIS ET DE L'ADAPTEUR CHAUDIÈRE



Thermostat Intelligent Netatmo

NTH-PRO



Complément au Thermostat Intelligent :  
Tête Thermostatique Intelligente Additionnelle


NAV-PRO

## THERMOSTAT MODULANT INTELLIGENT NETATMO

- Permet de contrôler le chauffage à distance depuis un smartphone avec l'App Home + Control et par la voix avec l'assistant vocal Apple HomeKit.
- Communique avec la box internet (voir ci-dessous).
- Compatible avec les Têtes Thermostatiques Intelligentes Additionnelles Netatmo.
- Livré avec relais et adaptateur chaudière, piles, supports et vis de fixation...

### FONCTIONS POUR ASSOCIER CONFORT ET ÉCONOMIES D'ÉNERGIE

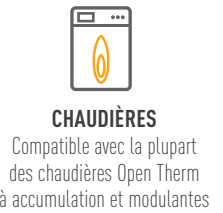
- **Planning** : permet de définir un planning de chauffage en fonction de son rythme de vie
- **Auto-Adapt** : garantit la température souhaitée suivant la météo et les caractéristiques thermiques du logement
- **Bilan Économies Énergie** : permet de suivre et d'optimiser sa consommation grâce aux conseils et infos dans l'App Home + Control
- **Auto-Care** (Thermostat Modulant Intelligent) : permet d'identifier précisément une anomalie au niveau de la chaudière et de la notifier sur smartphone



**IMPLANTATION**  
À proximité d'une box internet pour optimiser le signal Wi-Fi

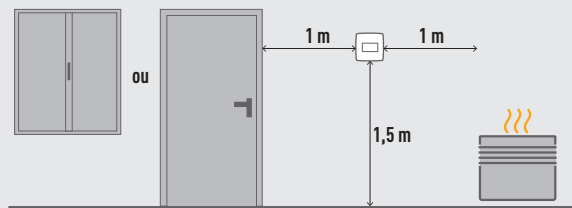


**ALIMENTATION**  
3 piles AAA par thermostat (fournies)  
Autonomie : 2 ans




**CHAUDIÈRES**  
Compatible avec la plupart des chaudières Open Therm à accumulation et modulantes (bois, fioul, gaz)<sup>[1]</sup>


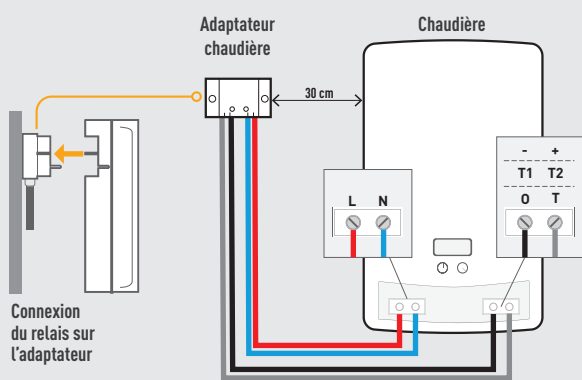
### POSITIONNEMENT DU THERMOSTAT POUR UN FONCTIONNEMENT OPTIMAL



### COMMUNICATION AVEC LA BOX INTERNET



### RACCORDEMENT DU RELAIS ET DE L'ADAPTEUR CHAUDIÈRE



Thermostat Modulant Intelligent Netatmo

OTH-PRO



Complément au Thermostat Modulant Intelligent :  
Tête Thermostatique Intelligente Additionnelle


NAV-PRO



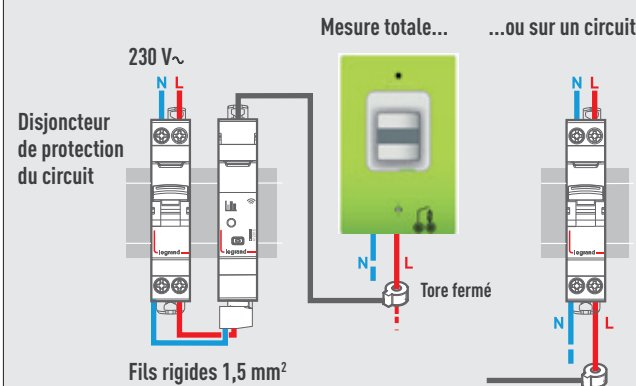
# LA MAÎTRISE DES CONSOMMATIONS

## COMPTEUR D'ÉNERGIE CONNECTÉ

- Mesure la puissance instantanée totale de l'installation ou d'un ou plusieurs circuits spécifiques (chauffage, eau chaude, prises, etc) et l'affiche sur smartphone et/ou tablette via l'App Home + Control.
- Envoie une notification en cas de dépassement d'un seuil paramétrable dans l'App Home + Control.
- Affiche l'historique des consommations par jour/semaine/mois/année en € et kWh.



**INSTALLATION**  
Tableau électrique.  
Largeur 1 module  
de 17,5 mm



Drivia™  
WITH Netatmo

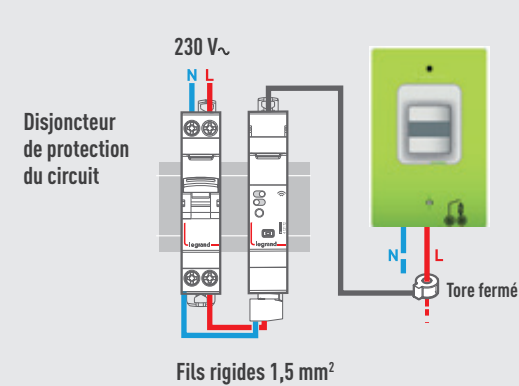
4 120 15

## DÉLESTEUR CONNECTÉ

- Mesure la puissance instantanée totale de l'installation et l'affiche sur smartphone et/ou tablette via l'App Home + Control.
- Déleste l'un après l'autre les appareils les plus énergivores : ordre de priorité personnalisable dans l'App Home + Control.
- Les appareils sont automatiquement rallumés une fois le risque de dépassement de la puissance écarté.



**INSTALLATION**  
Tableau électrique.  
Largeur 1 module  
de 17,5 mm



Drivia™  
WITH Netatmo

4 121 72

## ÉCOCOMPTEUR CONNECTÉ

- Mesure la consommation d'énergie électrique totale et partielle sur les 5 postes imposés par la RE2020 dans l'habitat.
- Mesure également les consommations de gaz, d'eau chaude et d'eau froide.
- Connexion IP en RJ 45 ou Wi-Fi
- Affiche sur smartphone et tablette via l'App Home + Control<sup>(1)</sup> et directement sur l'écran de l'écocompteur, par circuit :
  - les consommations en euros, kWh ou m³, instantanées ou sur une période choisie,
  - l'historique jour/mois/année.
- Affiche la puissance instantanée de chaque circuit en W.



Connexion avec la box internet : filaire RJ 45 ou Wi-Fi



**INSTALLATION**  
Tableau électrique.  
Largeur 5 modules  
de 17,5 mm



**IMPLANTATION**  
À proximité  
d'une box internet



Total  
circuits



Chauffage électrique  
et climatisation



Eau chaude  
sanitaire



Prises



Autres (éclairage,  
prises VE...)



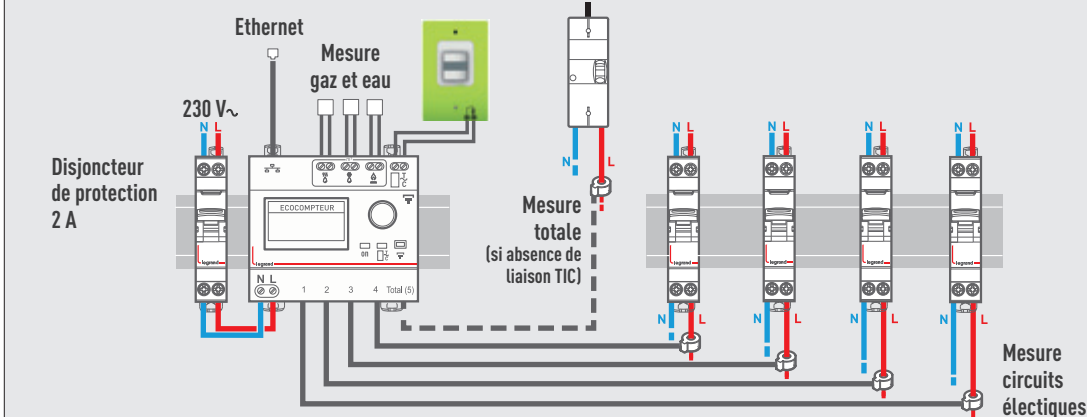
Gaz



Eau  
chaude



Eau  
froide



Drivia™  
WITH Netatmo

Ecocompteur connecté 230 V~

4 120 32



Pack écocompteur connecté :  
1 écocompteur connecté 230 V~ + 3 tores fermés 80 A maxi

4 120 33

(1) Ne nécessite pas de Prise Control ou de Module Control. Cependant, dans le cadre d'une installation connectée avec d'autres produits "with Netatmo", il est nécessaire d'utiliser une Prise Control ou un Module Control : l'écocompteur ne peut servir de passerelle.



# LA CHARGE VÉHICULE ÉLECTRIQUE

## PACK DE DÉMARRAGE GREEN'UP ACCESS CONNECTÉ POUR VÉHICULE ÉLECTRIQUE

- Permet de piloter la charge d'un véhicule électrique en automatique suivant les heures pleines ou creuses, avec ou sans liaison TIC.
- Permet de contrôler la charge en ON/OFF à distance depuis un smartphone avec l'App Home + Control et par la voix avec un assistant vocal.
- Répond à l'arrêté du 19 juillet 2018 qui impose une charge intelligente.

### PRISE RENFORCÉE GREEN'UP ACCESS

- IP 66 - IK 08
- 16 A - 230 V homologuée 16 A véhicule électrique
- Conforme aux normes IEC 60884-1, NF C 61-314, VDE 620-1

### PATÈRE DE SUSPENSION

- Pour le boîtier de contrôle du cordon de recharge

### DISJONCTEUR DIFFÉRENTIEL


- 20 A - Courbe C - 30 mA - Type F

### MODULE CONTROL

- Caractéristiques : voir page 8

### CONTACTEUR CONNECTÉ

- Caractéristiques : voir page 9



Patère de suspension

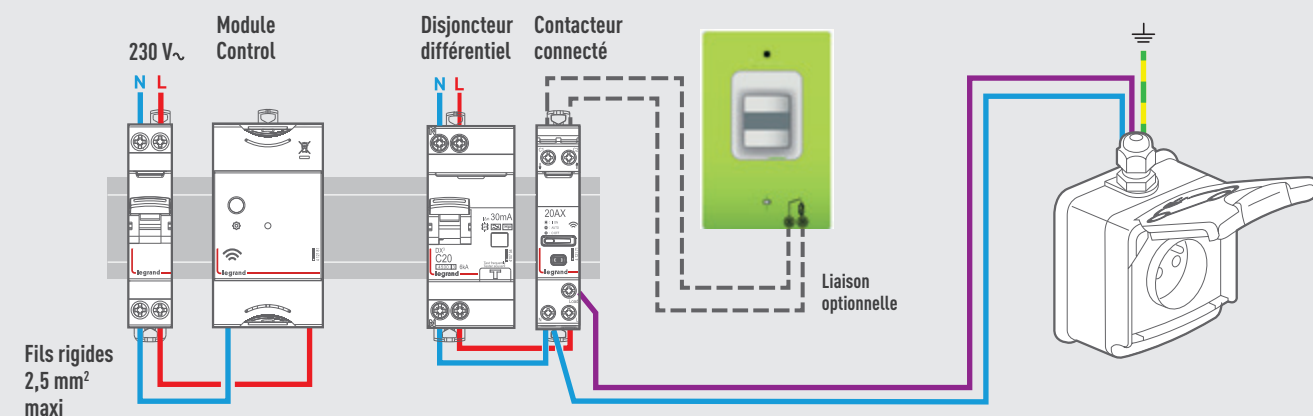
Priise renforcée Green'up Access



Disjoncteur différentiel

Module Control

Contacteur connecté



Drivia™  
WITH Netatmo



0 904 87



# L'ACCUEIL

## SONNETTE VIDÉO INTELLIGENTE

- Permet de voir sur un smartphone la personne qui sonne en transmettant un appel vidéo via l'App Home + Security.
- Possibilité de dialoguer avec la personne.
- Fonction détection intelligente de personnes : alerte en temps réel sur smartphone dès que quelqu'un rôde devant la porte.
- Possibilité de faire fuir la personne grâce au haut-parleur intégré.
- Livrée avec module de carillon, carte microSD, support mural, support incliné...



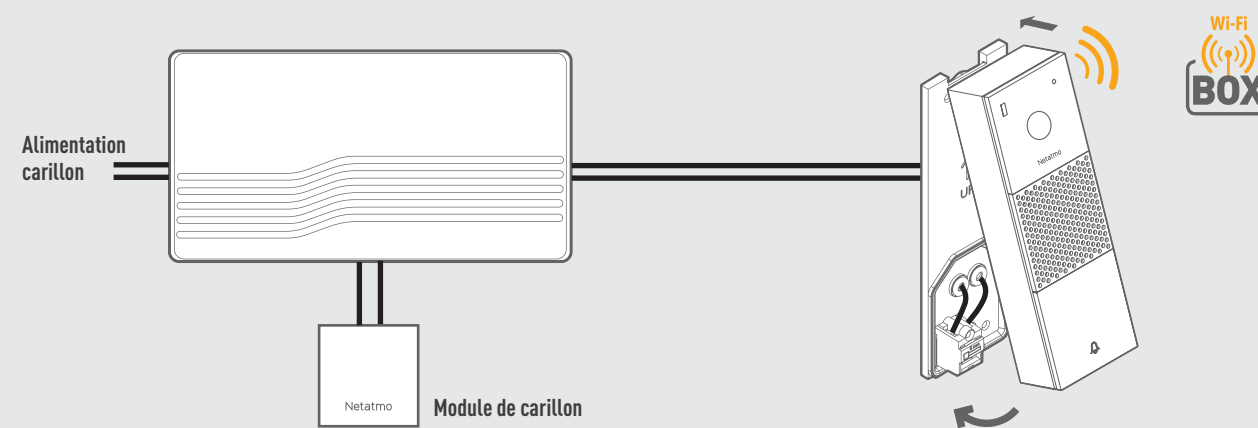
**IMPLANTATION**  
À proximité d'une box internet pour optimiser le signal Wi-Fi



**INSTALLATION**  
Peut remplacer une sonnette filaire existante avec carillon filaire



**IP 44 + Hz0**  
Convient pour extérieur



Netatmo

NDB-PRO





## L'ACCUEIL (suite)

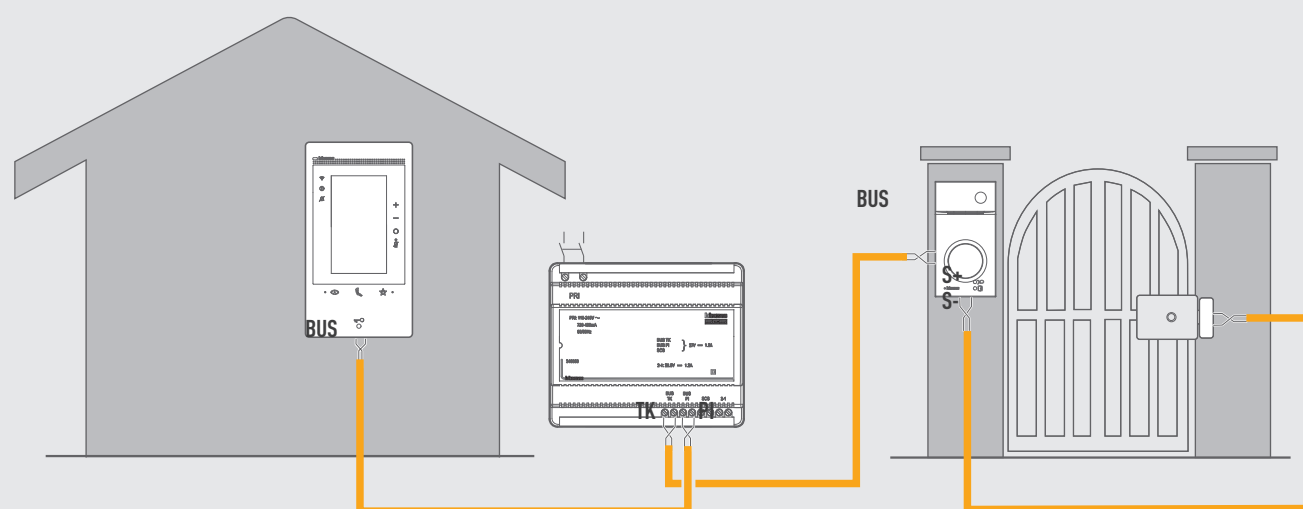
### KITS PORTIERS AUDIO-VIDÉO CONNECTÉS

- Permettent de recevoir les appels visiteurs sur le poste intérieur et sur son smartphone, de voir qui sonne, de dialoguer avec la personne... :
  - via l'App Home + Security et Home + Control pour le portier Classe 300EOS with Netatmo
  - via l'App Door Entry Classe 100X<sup>(1)</sup> pour le portier Classe 100X
- Appel sur le poste intérieur de la maison depuis le smartphone.
- Ouverture de portillon ou portail à distance : déclenchement gâche électrique.
- Classe 300EOS with Netatmo avec fonction répondeur et journal des visites : le visiteur peut laisser un message.
- Classe 300EOS with Netatmo : intégration des solutions de sécurité Netatmo directement dans l'App Home + Security : caméras intérieures et extérieures, détecteurs d'ouverture, détecteur de fumée, sirènes, système d'alarme vidéo (voir pages 40 à 42). Equipé de l'assistant vocal Alexa d'Amazon.

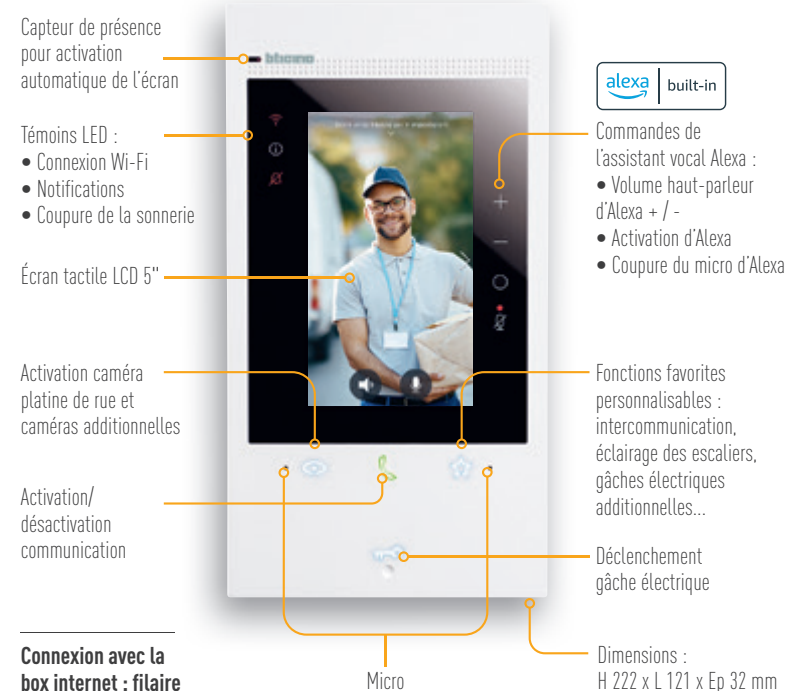
#### COMPOSITION DES KITS

- 1 poste intérieur Classe 300EOS with Netatmo ou Classe 100X connecté
- 1 platine de rue vidéo avec contrôle d'accès Linea 3000
- 5 badges de proximité et 2 puces pour contrôle d'accès
- 1 badge maître pour programmation
- 1 alimentation BUS 2 fils avec adaptateur vidéo intégré
- 1 relais d'ouverture de portillon pour contact sec NO/NF (2 A maxi)

#### SCHEMA D'INSTALLATION DU KIT PORTIER AUDIO-VIDÉO CLASSE 300EOS WITH NETATMO

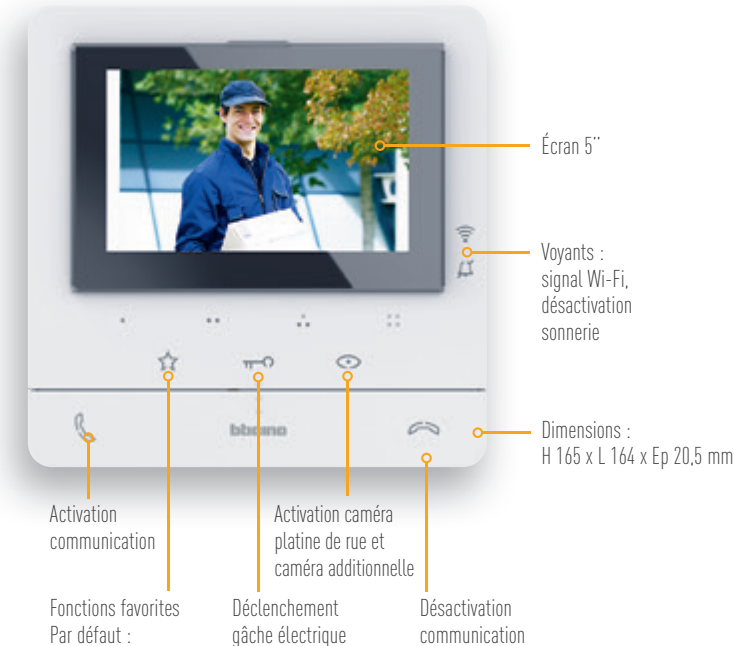


#### POSTE INTÉRIEUR CLASSE 300EOS WITH NETATMO



Connexion avec la box internet : filaire RJ 45 ou Wi-Fi

#### POSTE INTÉRIEUR CLASSE 100X CONNECTÉ



#### PLATINES DE RUE, BADGES



#### IMPLANTATION POSTE INTÉRIEUR CLASSE 300EOS

À proximité d'une box internet



#### IMPLANTATION POSTE INTÉRIEUR CLASSE 100X

À proximité d'une box internet pour optimiser le signal Wi-Fi



#### INSTALLATION POSTES INTÉRIEURS, PLATINES


Saillie, câbles encastrés



#### INSTALLATION ALIMENTATION

Tableau électrique. Largeur 6 modules de 17,5 mm

#### ALIMENTATION BUS



bticino



Kit portier audio-vidéo Classe 300EOS with Netatmo

BT363916



Poste intérieur audio-vidéo Classe 300EOS with Netatmo

BT344845



Kit portier audio-vidéo Classe 100X connecté

BT364614




Poste intérieur audio-vidéo Classe 100X connecté

BT344682

### CAMÉRA INTÉRIEURE INTELLIGENTE FULL HD

- Permet une reconnaissance faciale : en cas de détection d'un visage inconnu, envoie une alerte sur smartphone avec l'App Home + Security (personnalisation des alertes dans l'App).
- Différencie les inconnus, les proches et les animaux.
- Stockage sécurisé de vidéos, respect de la vie privée : désactivation possible de l'enregistrement vidéo des proches.

Aucun abonnement à payer, mises à jour gratuites




Caméra Full HD 1080p avec vision nocturne infrarouge


Carte microSD 8GB incluse (enregistrement vidéos)

Dimensions : Ø 45 x H 155 mm

Connexion avec la box internet : filaire RJ 45 ou Wi-Fi

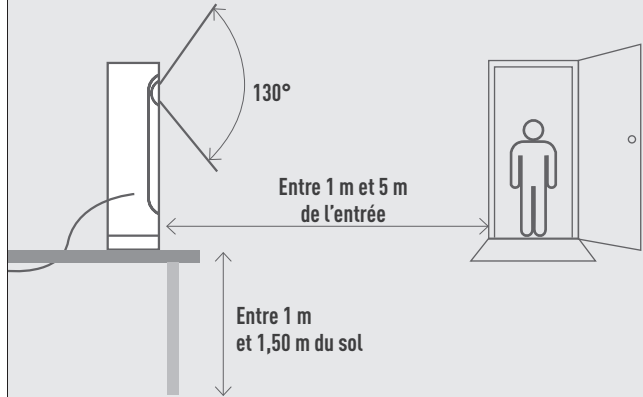



**IMPLANTATION**  
À proximité d'une box internet



**ALIMENTATION**  
Branchement sur prise de courant (adaptateur secteur fourni)


POSITIONNEMENT POUR UN FONCTIONNEMENT OPTIMAL





Caméra Intérieure Intelligente Full HD

NSC-PRO




Système d'Alarme Vidéo Intelligent

NBU-AS-PRO

### CAMÉRAS EXTÉRIEURES INTELLIGENTES FULL HD

- En cas de détection d'une personne ou d'un véhicule sur la propriété, envoient une alerte sur smartphone avec l'App Home + Security (personnalisation des zones d'alerte et types d'intrusion dans l'App).
- Différencient les personnes, les animaux et les véhicules.
- Caméra avec sirène : déclenchement d'une alarme de 105 dB depuis un smartphone.

Aucun abonnement à payer, mises à jour gratuites




Projecteur LED 12 W intégré avec détecteur de mouvement


Caméra Full HD 1080p avec vision nocturne infrarouge

Dimensions : H 200 x L 110 x P 50 mm


Disponible avec sirène 105 dB intégrée



**IMPLANTATION**  
À proximité d'une box internet pour optimiser le signal Wi-Fi

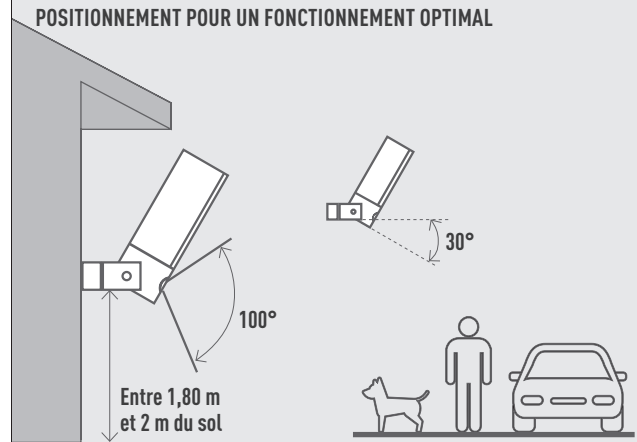



**INSTALLATION**  
En remplacement d'un éclairage extérieur (kit de montage fourni)



**H2O + UV**  
Résistance aux intempéries + protection contre les UV


POSITIONNEMENT POUR UN FONCTIONNEMENT OPTIMAL





Caméra Extérieure Intelligente Full HD

NOC-PRO




Caméra Extérieure Intelligente Full HD avec Sirène 105 dB

NOC-S-PRO

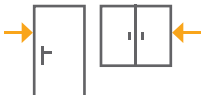
### DÉTECTEURS D'OUVERTURE INTELLIGENTS

- Détectent tous mouvements ou vibrations indiquant une tentative d'ouverture d'une porte ou d'une fenêtre et envoient une notification sur smartphone avec l'App Home + Security.
- Envioient également une notification si une fenêtre ou une porte est restée ouverte.
- Fonctionnent uniquement avec la Caméra Intérieure Intelligente.




Lot de 3 détecteurs


Dimensions d'un détecteur : H 76 x L 30,4 x P 15,8 mm



**INSTALLATION**  
A coller sur tous types de portes et fenêtres avec adhésifs (fournis)

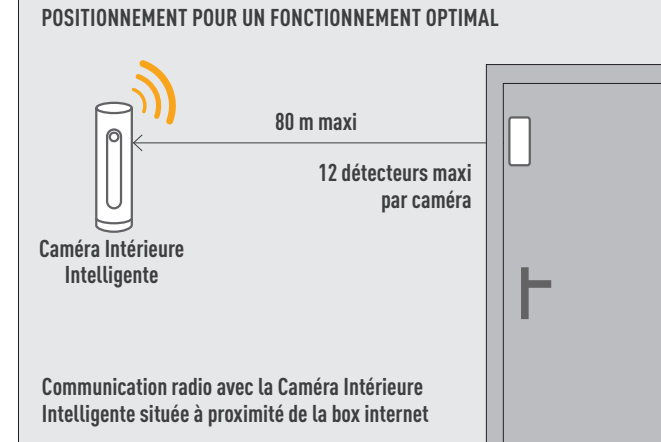



**ALIMENTATION**  
3 x 2 piles AAA (fournies)  
Autonomie : 8 ans



Protection complète avec le Système d'Alarme Vidéo Intelligent


POSITIONNEMENT POUR UN FONCTIONNEMENT OPTIMAL





3 Détecteurs d'Ouverture Intelligents

DTG-PRO




Système d'Alarme Vidéo Intelligent

NBU-AS-PRO


### SIRÈNE INTÉRIEURE INTELLIGENTE 110 dB

- Déclenche automatiquement une alarme de 110 dB via la reconnaissance faciale de la Caméra Intérieure Intelligente.
- Déclenchement possible à distance depuis un smartphone avec l'App Home + Security.
- Simulation de présence : sons domestiques préenregistrés (abolements, pleurs d'enfants, bruits d'aspirateur...)
- Capteurs de vibrations pour détection des tentatives de désactivation.
- Fonctionne uniquement avec la Caméra Intérieure Intelligente.




Alarme 110 dB + sons préenregistrés pour simuler une présence

Dimensions : Ø 130 x Ep. 35 mm

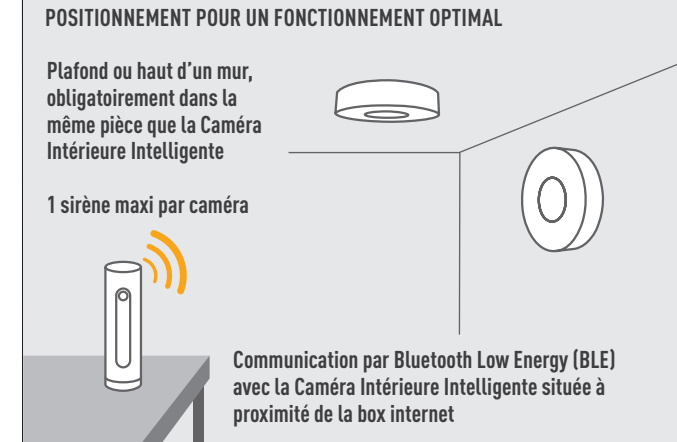



**INSTALLATION**  
A fixer au mur ou au plafond (kit de montage fourni)



**ALIMENTATION**  
4 piles AA (fournies)  
Autonomie : 8 ans


POSITIONNEMENT POUR UN FONCTIONNEMENT OPTIMAL





Sirène Intérieure Intelligente 110 dB

NIS01-PRO



Système d'Alarme Vidéo Intelligent

NBU-AS-PRO




## LA SÉCURITÉ (suite)

### DÉTECTEUR DE FUMÉE INTELLIGENT AVEC ALARME 85 dB

- En cas de fumée, déclenche une alarme de 85 dB et envoie une notification en temps réel sur un smartphone avec l'App Home + Security.
- Fonction Auto-Test : contrôle automatique de la batterie, du capteur de fumée et de la connexion Wi-Fi pour un détecteur toujours fonctionnel.

Autonomie batterie  
10 ans<sup>(1)</sup> = durée de  
vie du détecteur



Dimensions :  
Ø 115 x Ep 44 mm



**IMPLANTATION**  
À proximité d'une box  
internet pour optimiser  
le signal Wi-Fi

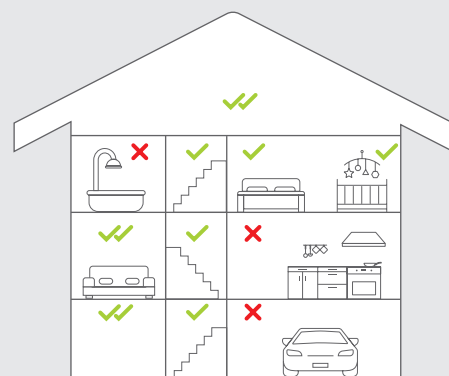


**INSTALLATION**  
Au plafond (support, vis  
et chevilles fournis)



**ALIMENTATION**  
2 piles lithium (fournies)  
Autonomie : 10 ans<sup>(1)</sup>

#### EMPLACEMENTS



- ✓ Fortement recommandé
- ✓ Protection optimale
- ✗ À éviter



NSA-PRO-FR

### DÉTECTEUR DE MONOXYDE DE CARBONE INTELLIGENT

- En cas de niveau toxique de monoxyde de carbone, déclenche une alarme de 85 dB et envoie une notification en temps réel sur un smartphone avec l'App Home + Security.
- Fonction Auto-Test : contrôle automatique de la batterie et de la connexion Wi-Fi pour un détecteur toujours fonctionnel.

Autonomie batterie  
10 ans<sup>(1)</sup> = durée de  
vie du détecteur



**IMPLANTATION**  
À proximité d'une box  
internet pour optimiser  
le signal Wi-Fi

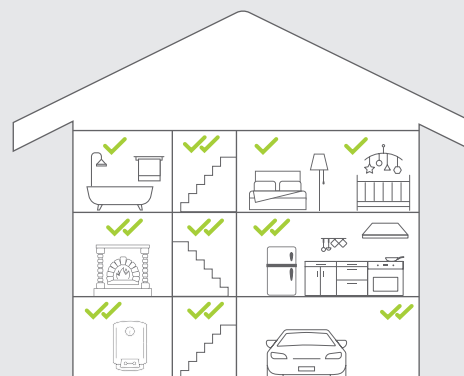


**INSTALLATION**  
Au mur (support, vis et  
chevilles fournis).  
Entre 2 et 4 m  
des appareils.  
À 1,50 m du sol maxi



**ALIMENTATION**  
2 piles lithium (fournies)  
Autonomie : 10 ans<sup>(1)</sup>


#### EMPLACEMENTS



- ✓ Fortement recommandé
- ✓ Protection optimale




NCO-PRO



## LE BIEN-ÊTRE AU QUOTIDIEN

### MICROMODULE POUR VMC CONNECTÉE

- Permet de connecter une VMC simple flux à double vitesse pour la contrôler à distance depuis un smartphone avec l'App Home + Control, en local depuis une commande sans fils, et par la voix avec un assistant vocal.



Voyant LED pour  
l'installation

Dimensions :  
H 45 mm x L 22,5 mm x P 45 mm

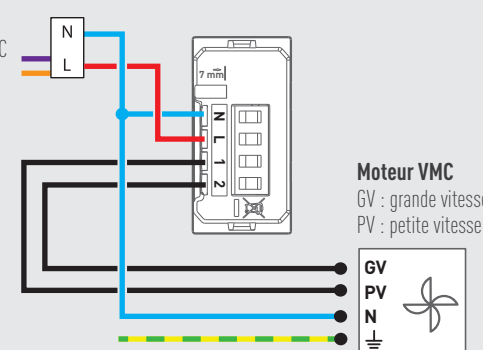


**INSTALLATION**  
Raccordement  
au plus près du moteur  
de la VMC



**COMPATIBILITÉ**  
Pour tous types de  
moteurs VMC simple flux  
2 vitesses 250 W maxi

Fils issus de  
l'interrupteur VMC  
(s'il existe) : voir  
ci-contre



**Moteur VMC**  
GV : grande vitesse  
PV : petite vitesse

Céliane™

Netatmo  
Contrôler la VMC dans plusieurs  
pièces avec des commandes sans fil  
Prêt à Poser connectable comprenant :  
1 micromodule pour VMC connectée  
2 commandes sans fils pour VMC  
Céliane with Netatmo - Blanc

Micromodule pour  
VMC connectée

0 677 66

0 677 64

Livré complet avec enjoliveurs, supports,  
plaques et adhésifs

### COMMANDE SANS FILS POUR VMC

- Permet de commander une VMC simple flux à double vitesse depuis n'importe quelle pièce : possibilité d'ajouter plusieurs commandes sans fils pour VMC.
- Permet de personnaliser des plannings et des scénarios dans l'App Home + Control.
- Associer directement dans l'App Home + Control ou en tapotant le micromodule pour VMC connectée.



Petite vitesse :  
appui bref

Voyant LED pour  
l'installation

Grande vitesse :  
appui bref

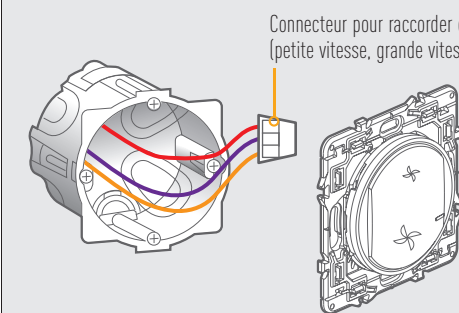


**INSTALLATION**  
Fixation sur mur  
avec adhésifs (fournis)



**ALIMENTATION**  
Pile lithium  
CR 2032 - 3 V (fournie)  
Autonomie : 8 ans

#### REMPLACEMENT D'UN INTERRUPTEUR VMC EXISTANT



Connecteur pour raccorder ensemble les 3 fils  
(petite vitesse, grande vitesse et phase).

La commande sans fils  
pour VMC peut  
se visser sur la boîte  
d'encastrement de  
l'ancien interrupteur  
VMC

Céliane™  
with Netatmo

Blanc

Titane

Graphite

dooxie™  
with Netatmo

Blanc

Alu<sup>(1)</sup>

Mosaic™  
with Netatmo

Blanc

0 677 61A

0 677 62A

0 677 63A


6 000 20A

6 001 03A

0 777 07LA

Livrées avec enjoliveur, support et adhésifs.  
A compléter avec plaque

[1] Effet aluminium



STATION MÉTÉO INTELLIGENTE

- Permet d'accéder à différentes mesures en temps réel sur un smartphone avec l'App Netatmo Weather : température, humidité, qualité de l'air, pression atmosphérique, météo, niveau sonore...
- Accès à distance sur smartphone : prévisions météo sur 7 jours, historique des données.
- Envoi de notifications si le taux de CO2 est trop élevé.
- Alertes en temps réel.

**STATION MÉTÉO INTELLIGENTE**

**MODULE INTÉRIEUR PRINCIPAL**

**Mesures :**

- Température intérieure
- Humidité intérieure
- Qualité de l'air intérieur
- Sonomètre

Dimensions : Ø 45 x H 155 mm

**IMPLANTATION**  
À proximité d'une box internet pour optimiser le signal Wi-Fi

**ALIMENTATION**  
Branchement sur prise de courant (adaptateur micro USB fourni)

**MODULE EXTÉRIEUR**

**Mesures :**

- Température extérieure
- Humidité extérieure
- Pression atmosphérique
- Qualité de l'air extérieur
- Météo

Dimensions : Ø 45 x H 105 mm

**ALIMENTATION**  
2 piles AAA (fournies)  
Autonomie : 2 ans

**MODULE INTÉRIEUR INTELLIGENT ADDITIONNEL**

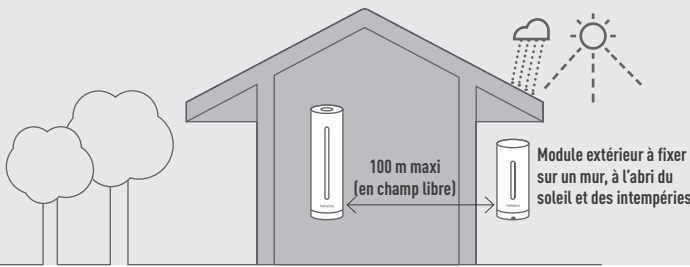
**Mesures :**

- Température intérieure
- Humidité intérieure
- Qualité de l'air intérieur

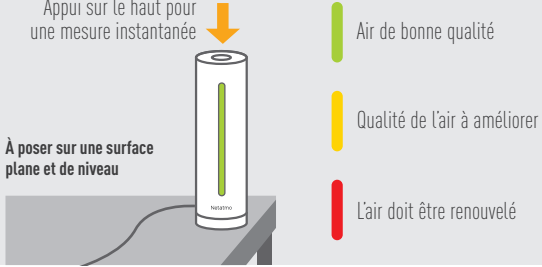
Dimensions : Ø 45 x H 105 mm

**ALIMENTATION**  
4 piles AAA (fournies)  
Autonomie : 2 ans

POSITIONNEMENT POUR UN FONCTIONNEMENT OPTIMAL



MESURE DE LA QUALITÉ DE L'AIR SUR LE MODULE INTÉRIEUR PRINCIPAL



	Station Météo Intelligente : un module intérieur principal + un module extérieur	Module Intérieur Additionnel Intelligent
	NWS01-EC	NIM01-WW

PLUVIOMÈTRE INTELLIGENT

- Permet d'accéder aux mesures de quantité de pluie en temps réel sur un smartphone avec l'App Netatmo Weather.
- Affiche l'historique des données sous forme de graphiques.
- Envoie une alerte dès qu'il commence à pleuvoir.

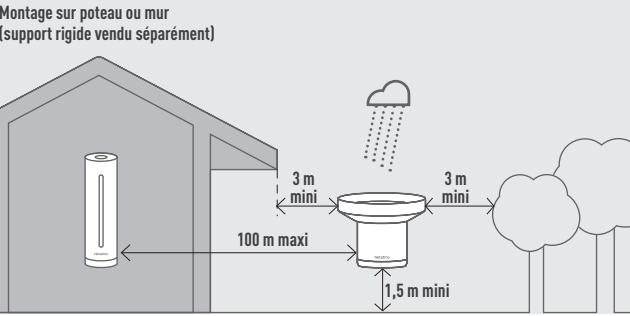
**Mesures :**

- Quantité de pluie en temps réel
- Quantité de pluie journalière

Dimensions : Ø 130 x H 110 mm

**ALIMENTATION**  
2 piles AAA (fournies)  
Autonomie : 2 ans

POSITIONNEMENT POUR UN FONCTIONNEMENT OPTIMAL



	Pluviomètre Intelligent	Support rigide
	NRG01-WW	NWM01-WW

ANÉMOMÈTRE INTELLIGENT

- Permet d'accéder à la vitesse et à la direction du vent en temps réel sur un smartphone avec l'App Netatmo Weather.
- Affiche l'historique des données sous forme de courbes.
- Envoie une alerte personnalisée dès que le vent se lève ou atteint une certaine vitesse.

**Mesures :**

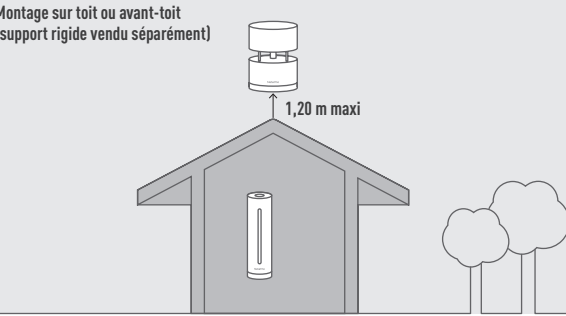
- Vitesse du vent en temps réel
- Direction du vent en temps réel

Mesure par ultrasons

Dimensions : Ø 110 x H 85 mm

**ALIMENTATION**  
4 piles AA (fournies)  
Autonomie : 2 ans

POSITIONNEMENT POUR UN FONCTIONNEMENT OPTIMAL



	Anémomètre Intelligent	Support rigide
	NWA01-WW	NWM01-WW



CAPTEUR DE QUALITÉ DE L'AIR INTÉRIEUR INTELLIGENT

- Permet d'accéder à différentes mesures en temps réel sur un smartphone avec l'App Healthy Home Coach : humidité, qualité de l'air intérieur, température, niveau sonore.
- Affiche l'historique des données sous forme de graphiques.

- Mesures :
- 

Température



Humidité




Qualité de l'air intérieur (CO<sub>2</sub>)



Sonomètre




Dimensions :  
Ø 45 x H 155 mm

- 

BOX

IMPLANTATION

À proximité d'une box internet pour optimiser le signal Wi-Fi
- 

ALIMENTATION

Branchement sur prise de courant (adaptateur micro USB fourni)

MESURE DE LA QUALITÉ DE L'AIR DANS LA PIÈCE



NHC-EC

COMMANDE GÉNÉRALE SANS FILS DÉPART/ARRIVÉE

- Permet de profiter de scénarios pré-définis. Exemple : le scénario Départ éteint tous les éclairages quand on part.
- Les scénarios sont personnalisables depuis l'App Home + Control et peuvent associer les éclairages, les volets, les prises.



**Scénario Arrivée**  
personnalisable dans l'App Home + Control.  
Par défaut : mise sous tension des prises<sup>(1)</sup> et ouverture de tous les volets

Voyant LED pour l'installation.  
Indicateur de pile faible (flash rouge)

**Scénario Départ**  
personnalisable dans l'App Home + Control.  
Par défaut : extinction de toutes les lumières et fermeture de tous les volets

(1) Mise sous tension des prises connectées qui auraient été coupées auparavant (lampe, TV...), certaines prises restant en permanence sous tension (congélateur, box...)



INSTALLATION

Fixation sur mur avec adhésifs (fournis).  
Peut se visser sur une boîte d'encastrement



ALIMENTATION

Pile lithium CR 2032 - 3 V (fournie)  
Autonomie : 8 ans



IMPLANTATION

Près de la porte d'entrée pour commander des scénarios Départ et Arrivée



Extra-plate, se fixe sur un mur avec les adhésifs fournis.  
Elle est repositionnable

Elle peut également se poser sur un meuble



Possibilité d'ajouter une commande générale sans fils Départ / Arrivée près d'une autre porte d'entrée : les scénarios seront identiques à la commande principale

Céliane™  
with Netatmo

Blanc	Titane	Graphite
0 648 72A	0 648 73A	0 648 74A

dooxie™  
with Netatmo

Blanc	Alu <sup>(1)</sup>
6 000 85A	6 001 85A

Mosaic™  
with Netatmo

Blanc
0 777 15LA

Livrées avec enjoliveur, support et adhésifs.  
**A compléter avec plaque**

(1) Effet aluminium

COMMANDE GÉNÉRALE SANS FILS, SANS PILE DÉPART/ARRIVÉE

- Permet de profiter de scénarios pré-définis. Exemple : le scénario Départ éteint tous les éclairages quand on part.
- Les scénarios sont personnalisables depuis l'App Home + Control et peuvent associer les éclairages, les volets, les prises.



**Scénario Arrivée**  
personnalisable dans l'App Home + Control.  
Par défaut : mise sous tension des prises<sup>(1)</sup> et ouverture de tous les volets

**Scénario Départ**  
personnalisable dans l'App Home + Control.  
Par défaut : extinction de toutes les lumières et fermeture de tous les volets

(1) Mise sous tension des prises connectées qui auraient été coupées auparavant (lampe, TV...), certaines prises restant en permanence sous tension (congélateur, box...)



INSTALLATION

Fixation sur mur avec adhésifs (fournis).  
Peut se visser sur une boîte d'encastrement



ALIMENTATION

Dispositif intégré de récupération d'énergie mécanique.  
Testé pour 50 ans d'utilisation



IMPLANTATION

Près de la porte d'entrée pour commander des scénarios Départ et Arrivée



Extra-plate, se fixe sur un mur avec les adhésifs fournis.  
Elle est repositionnable

Elle peut également se poser sur un meuble



Possibilité d'ajouter une commande générale sans fils, sans pile Départ / Arrivée près d'une autre porte d'entrée : les scénarios seront identiques à la commande principale

Céliane™  
with Netatmo

Blanc	Titane	Graphite
0 648 72L	0 648 73L	0 648 74L

dooxie™  
with Netatmo

Blanc
6 000 85L

Mosaic™  
with Netatmo

Blanc
0 770 56L

Livrées avec enjoliveur, support et adhésifs.  
**A compléter avec plaque**

TÉLÉCOMMANDE DE POCHE 4 SCÉNARIOS

- Permet d'ajouter 4 scénarios dans une installation connectée
- Les scénarios sont personnalisables depuis l'App Home + Control et peuvent associer les éclairages, les volets, les appareils électriques, un portail...



**4 scénarios**  
personnalisables dans l'App Home + Control

Voyant LED pour l'installation.  
Indicateur de pile faible (flash rouge)



ALIMENTATION

Pile lithium CR 2032 - 3 V (fournie)  
Autonomie : 8 ans



IMPLANTATION

Dans un troussseau de clés

\* Le nom et le logo Zigbee sont des marques de Zigbee Alliance. Tout usage non autorisé est interdit. Contactez la Zigbee Alliance pour toute information additionnelle sur [www.zigbeealliance.org](http://www.zigbeealliance.org)



## LES SCÉNARIOS (suite)

### COMMANDE SANS FILS LEVER/COUCHER

- Permet de profiter de scénarios pré-définis.  
Exemple : le scénario Coucher éteint tous les éclairages et ferme tous les volets quand on va se coucher.
- Les scénarios sont personnalisables depuis l'App Home + Control et peuvent associer les éclairages, les volets, les prises.



**Scénario Lever**  
personnalisable dans  
l'App Home + Control.  
Par défaut : mise sous  
tension des prises<sup>(1)</sup>

Voyant LED pour l'installation.  
Indicateur de pile faible  
(flash rouge)

**Scénario Coucher**  
personnalisable dans  
l'App Home + Control.  
Par défaut : extinction  
de toutes les lumières

(1) Mise sous tension des prises  
connectées qui auraient été coupées  
auparavant (lampe, TV...), certaines  
prises restent en permanence sous  
tension (congélateur, box...)




**INSTALLATION**  
Fixation sur mur avec  
adhésifs (fournis).  
Peut se visser sur une  
boîte d'encastrement



**ALIMENTATION**  
Pile lithium  
CR 2032 - 3 V  
(fournie)  
Autonomie : 8 ans



**IMPLANTATION**  
Aux chevets  
pour commander  
des scénarios  
Lever/Coucher



Extra-plate, se fixe sur un mur  
avec les adhésifs fournis.  
Elle est repositionnable

Elle peut également se poser  
sur un meuble

Céliane™  
with Netatmo

dooxie™  
with Netatmo

Mosaic™  
with Netatmo

Blanc	Titane	Graphite	Blanc	Alu <sup>(1)</sup>	Blanc
0 648 84A	0 648 85A	0 648 86A	6 000 84A	6 001 84A	0 777 18LA

Livrées avec enjoliveur, support et adhésifs.  
A compléter avec plaque

### COMMANDE SANS FILS, SANS PILE LEVER/COUCHER

- Permet de profiter de scénarios pré-définis.  
Exemple : le scénario Coucher éteint tous les éclairages et ferme tous les volets quand on va se coucher.
- Les scénarios sont personnalisables depuis l'App Home + Control et peuvent associer les éclairages, les volets, les prises.



**Scénario Lever**  
personnalisable dans  
l'App Home + Control.  
Par défaut : mise sous  
tension des prises<sup>(1)</sup>

**Scénario Coucher**  
personnalisable dans  
l'App Home + Control.  
Par défaut : extinction  
de toutes les lumières

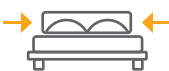
(1) Mise sous tension des prises  
connectées qui auraient été coupées  
auparavant (lampe, TV...), certaines  
prises restent en permanence sous tension  
(congélateur, box...)




**INSTALLATION**  
Fixation sur mur avec  
adhésifs (fournis).  
Peut se visser sur une  
boîte d'encastrement



**ALIMENTATION**  
Dispositif intégré  
de récupération  
d'énergie mécanique.  
Testé pour 50 ans  
d'utilisation



**IMPLANTATION**  
Aux chevets  
pour commander  
des scénarios  
Lever/Coucher



Extra-plate, se fixe sur un mur  
avec les adhésifs fournis.  
Elle est repositionnable

Elle peut également se poser  
sur un meuble

Céliane™  
with Netatmo

dooxie™  
with Netatmo

Mosaic™  
with Netatmo

Blanc	Titane	Graphite	Blanc	Blanc
0 648 84L	0 648 85L	0 677 86L	6 000 84L	0 770 57L

Livrées avec enjoliveur, support et adhésifs.  
A compléter avec plaque

\* Le nom et le logo Zigbee sont des marques de Zigbee Alliance.  
Tout usage non autorisé est interdit. Contactez la Zigbee Alliance  
pour toute information additionnelle sur [www.zigbeealliance.org](http://www.zigbeealliance.org)

### COMMANDE SANS FILS 4 SCÉNARIOS

- Permet d'ajouter 4 scénarios dans une installation  
connectée
- Les scénarios sont personnalisables depuis l'App  
Home + Control et peuvent associer les éclairages,  
les volets, les appareils électriques, la VMC...



**4 scénarios**  
personnalisables dans  
l'App Home + Control

2 voyants LED pour  
l'installation.  
Indicateur de pile faible  
(flash rouge)



**INSTALLATION**  
Fixation sur mur avec  
adhésifs (fournis).  
Peut se visser sur une  
boîte d'encastrement



**ALIMENTATION**  
Pile lithium  
CR 2032 - 3 V  
(fournie)  
Autonomie : 8 ans



**IMPLANTATION**  
Près d'une porte,  
sur un meuble...



Extra-plate, se fixe sur un mur  
avec les adhésifs fournis.  
Elle est repositionnable

Elle peut également se poser  
sur un meuble

Céliane™  
with Netatmo

dooxie™  
with Netatmo

Mosaic™  
with Netatmo

Blanc	Titane	Graphite	Blanc	Alu <sup>(1)</sup>	Blanc
0 677 55A	0 677 56A	0 677 57A	6 000 91A	6 001 91A	0 777 09LA

Livrées avec enjoliveur, support et adhésifs.  
A compléter avec plaque

[1] Effet aluminium

### COMMANDE SANS FILS, SANS PILE 4 SCÉNARIOS

- Permet d'ajouter 4 scénarios dans une installation  
connectée
- Les scénarios sont personnalisables depuis l'App  
Home + Control et peuvent associer les éclairages,  
les volets, les appareils électriques, la VMC...



**4 scénarios**  
personnalisables dans  
l'App Home + Control



**INSTALLATION**  
Fixation sur mur avec  
adhésifs (fournis).  
Peut se visser sur une  
boîte d'encastrement



**ALIMENTATION**  
Dispositif intégré  
de récupération  
d'énergie mécanique.  
Testé pour 50 ans  
d'utilisation



**IMPLANTATION**  
Près d'une porte,  
sur un meuble...



Extra-plate, se fixe sur un mur  
avec les adhésifs fournis.  
Elle est repositionnable

Elle peut également se poser  
sur un meuble

Céliane™  
with Netatmo

dooxie™  
with Netatmo

Mosaic™  
with Netatmo

Blanc	Titane	Graphite	Blanc	Blanc
0 677 55L	0 677 56L	0 677 57L	6 000 91L	0 770 26L

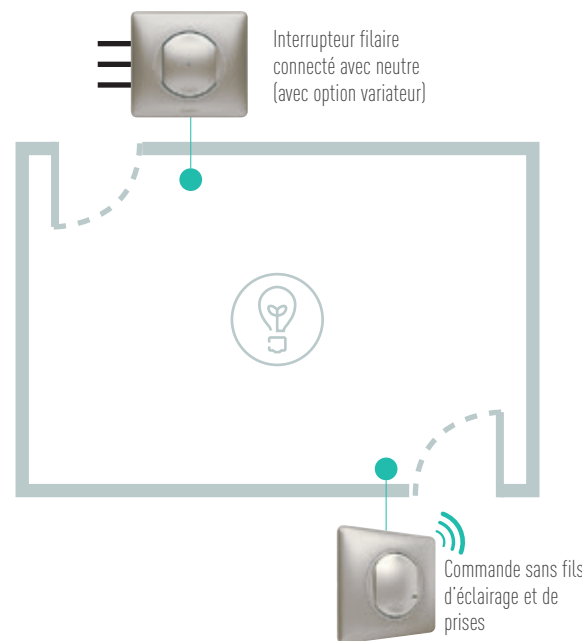
Livrées avec enjoliveur, support et adhésifs.  
A compléter avec plaque

\* Le nom et le logo Zigbee sont des marques de Zigbee Alliance.  
Tout usage non autorisé est interdit. Contactez la Zigbee Alliance  
pour toute information additionnelle sur [www.zigbeealliance.org](http://www.zigbeealliance.org)

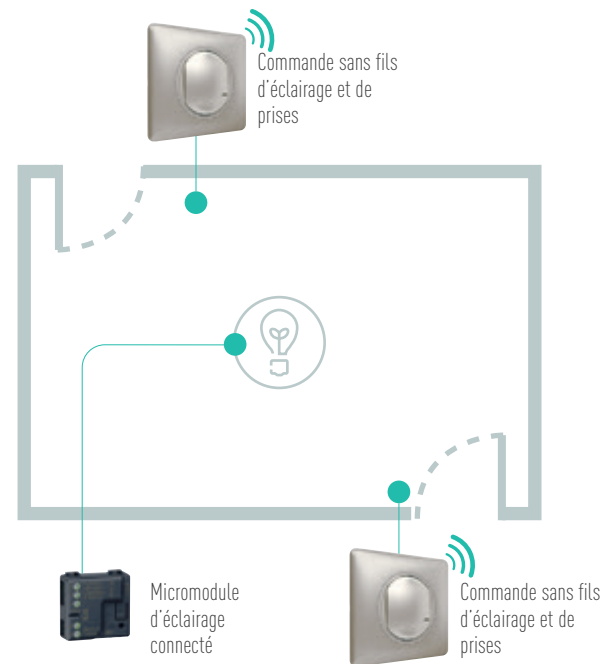
# ASTUCES D'INSTALLATION

## CRÉER UN VA-ET-VIENT EN NEUF OU EN RÉNOVATION

### SOLUTION N°1

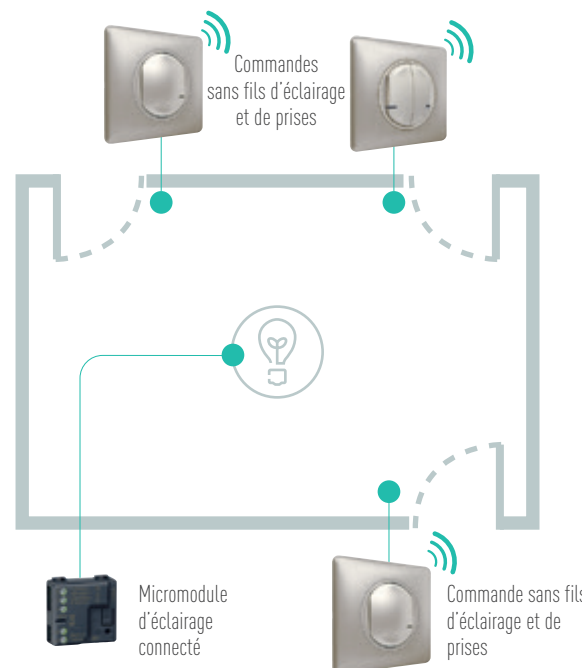


### SOLUTION N°2

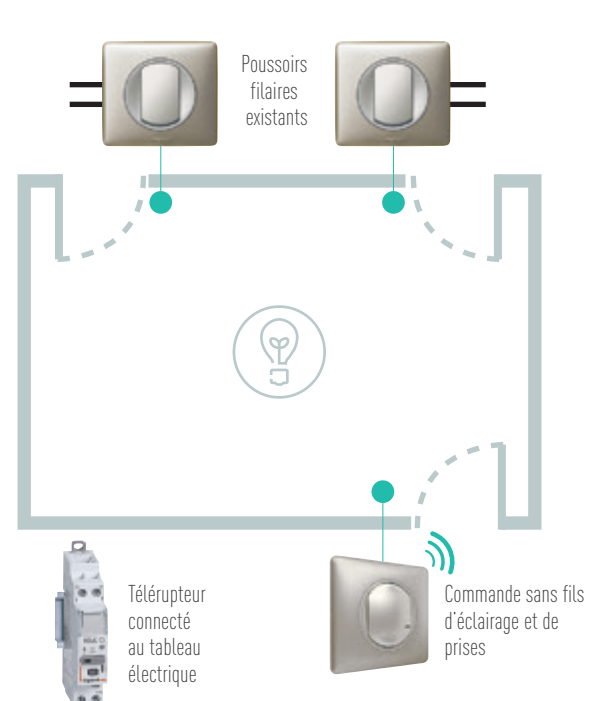


## CRÉER/RENDRE CONNECTÉS PLUSIEURS POINTS DE COMMANDE

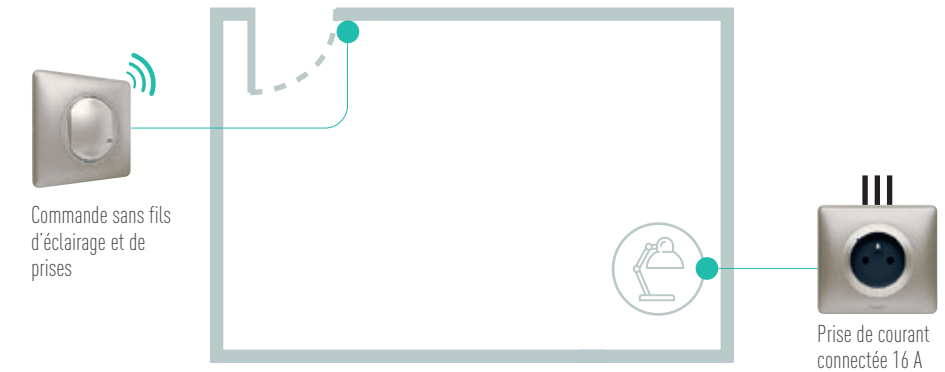
### EN NEUF



### EN RÉNOVATION (remplacement d'un télérupteur)



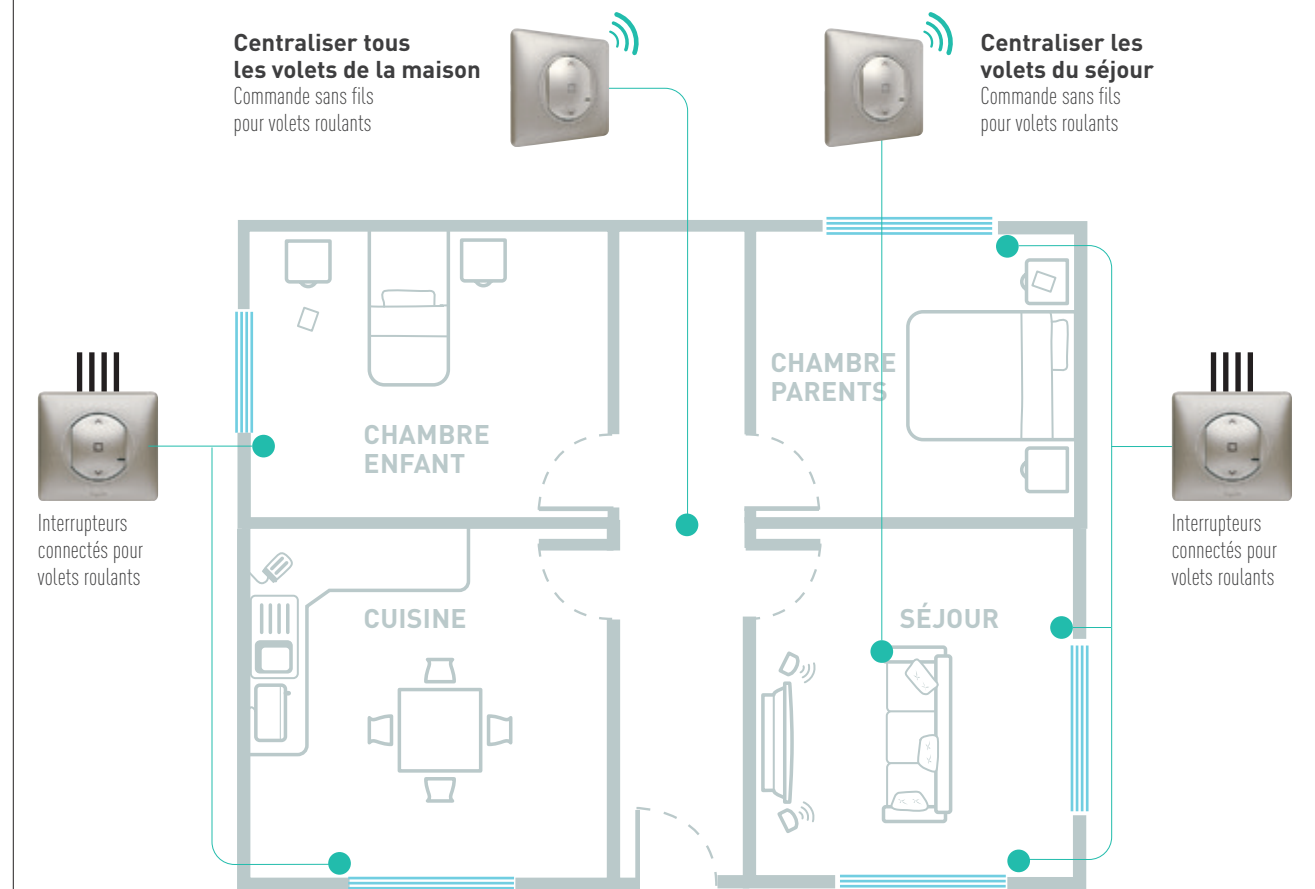
## CRÉER UNE PRISE COMMANDÉE EN NEUF OU EN RÉNOVATION



## CENTRALISER LA COMMANDE DE VOILETS ROULANTS


**Centraliser tous les volets de la maison**  
Commande sans fils pour volets roulants

**Centraliser les volets du séjour**  
Commande sans fils pour volets roulants



# EXEMPLES DE SCÉNARIOS ET DE PLANNINGS

Voici des exemples de scénarios et de plannings à créer dans l'App Home + Control.  
Les produits installés commandent lumières, lampes, appareils électriques, volets, VMC, etc.

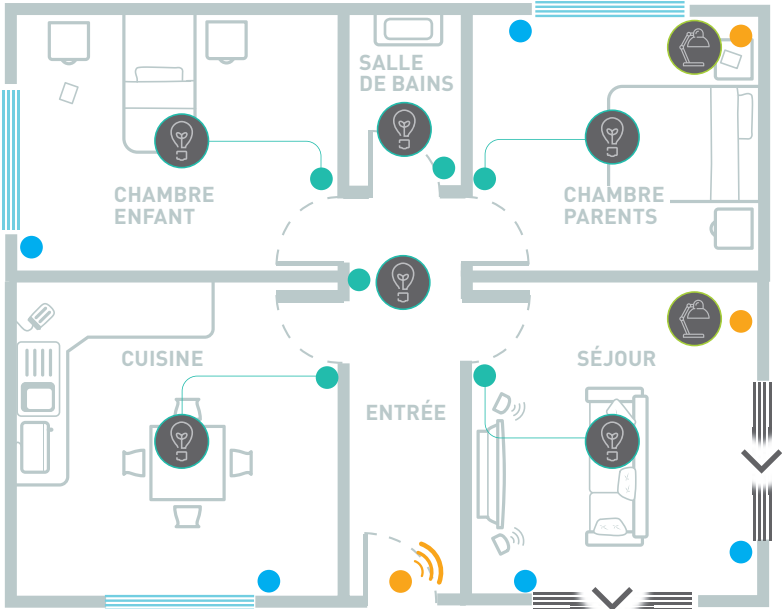


## SCÉNARIO “DÉPART”

Commande générale sans fils Départ/ Arrivée située à la porte d'entrée.

L'appui sur le bas de la touche lance le scénario, à personnaliser suivant les besoins dans l'App Home + Control.

- 
- Extinction de toutes les lumières en plafonnier ou en applique
  - Extinction des lampes et lampadaires
  - Fermeture des volets du séjour

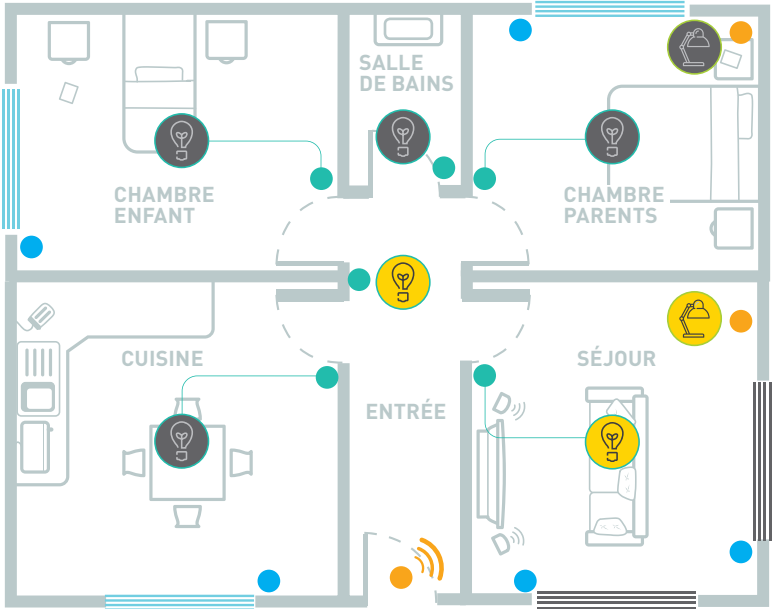


## SCÉNARIO“ARRIVÉE”

Commande générale sans fils Départ/ Arrivée située à la porte d'entrée.

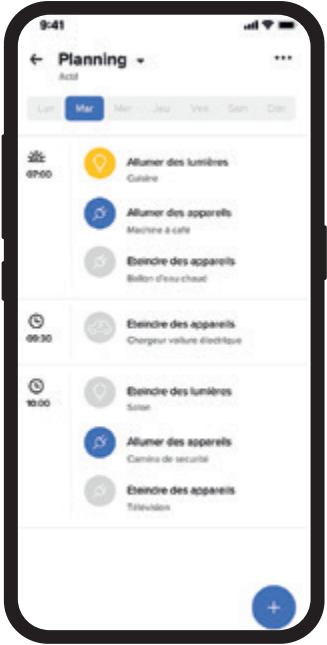
L'appui sur le haut de la touche lance le scénario, à personnaliser suivant les besoins dans l'App Home + Control.

- 
- Allumage de l'éclairage de l'entrée
  - Allumage de l'éclairage et du lampadaire du séjour
  - Ouverture des volets sélectionnés

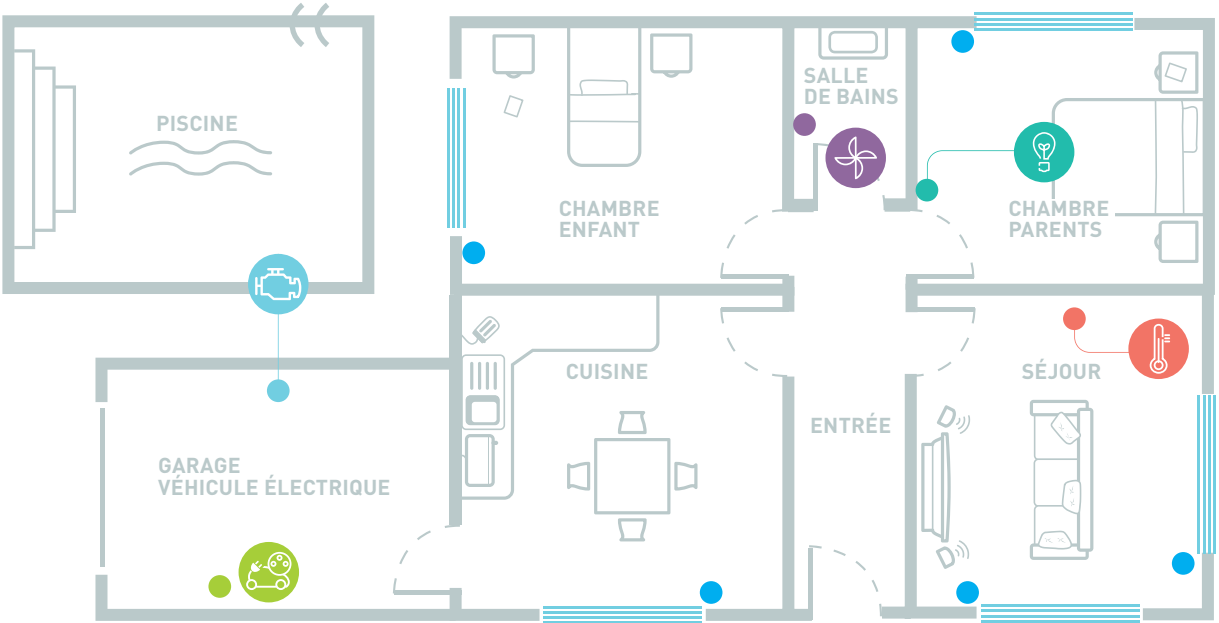


## PLANNING TEMPÉRATURE + ÉVÉNEMENTS

- 7 h**
  - Température logement : mode confort
  - Ouverture de tous les volets
  - Allumage lumière chambre parents à 50 %
  - Ventilation salle de bains : grande vitesse
- 8 h**
  - Extinction lumière chambre parents
  - Ventilation salle de bains : petite vitesse
- 9 h**
  - Température logement : mode éco
  - Extinction prise véhicule électrique
- 18 h**
  - Température logement : mode confort
- 21 h**
  - Allumage moteur pompe piscine
- 23 h**
  - Allumage prise véhicule électrique
  - Température logement : mode éco
- 6 h**
  - Extinction moteur pompe piscine



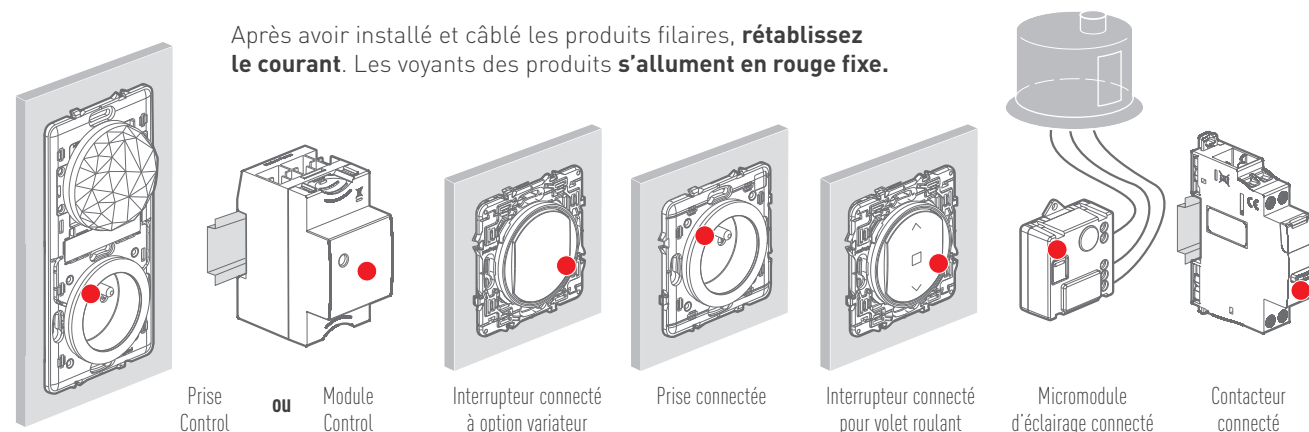
Planification d'actions quotidiennes dans l'App Home + Control



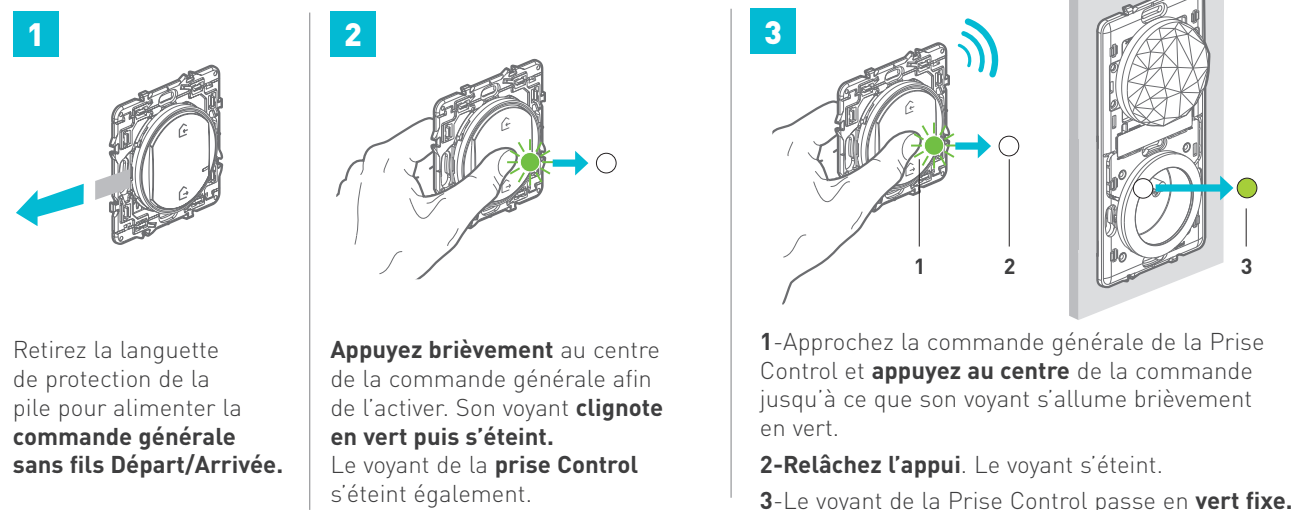


# DÉMARRAGE DE LA CONFIGURATION ET ASSOCIATION

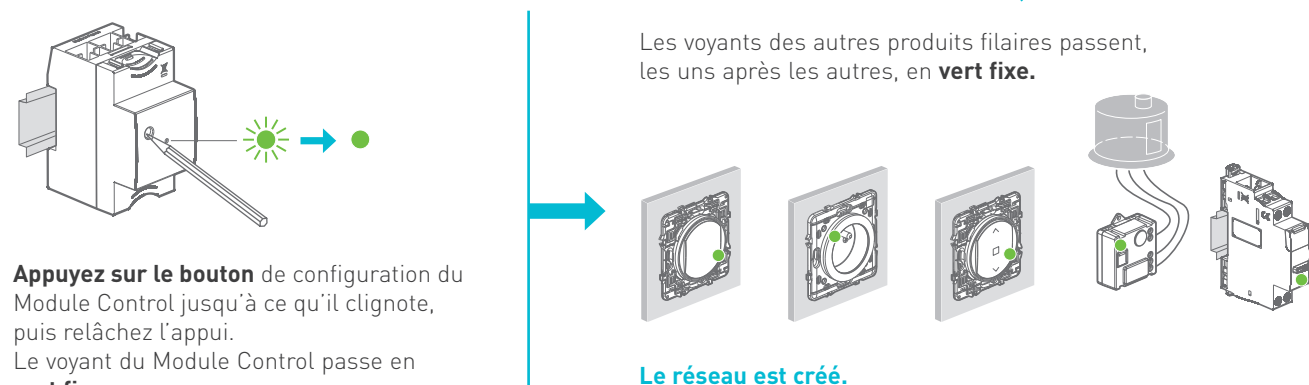
## CRÉATION DU RÉSEAU



### VOUS AVEZ INSTALLÉ UNE PRISE CONTROL



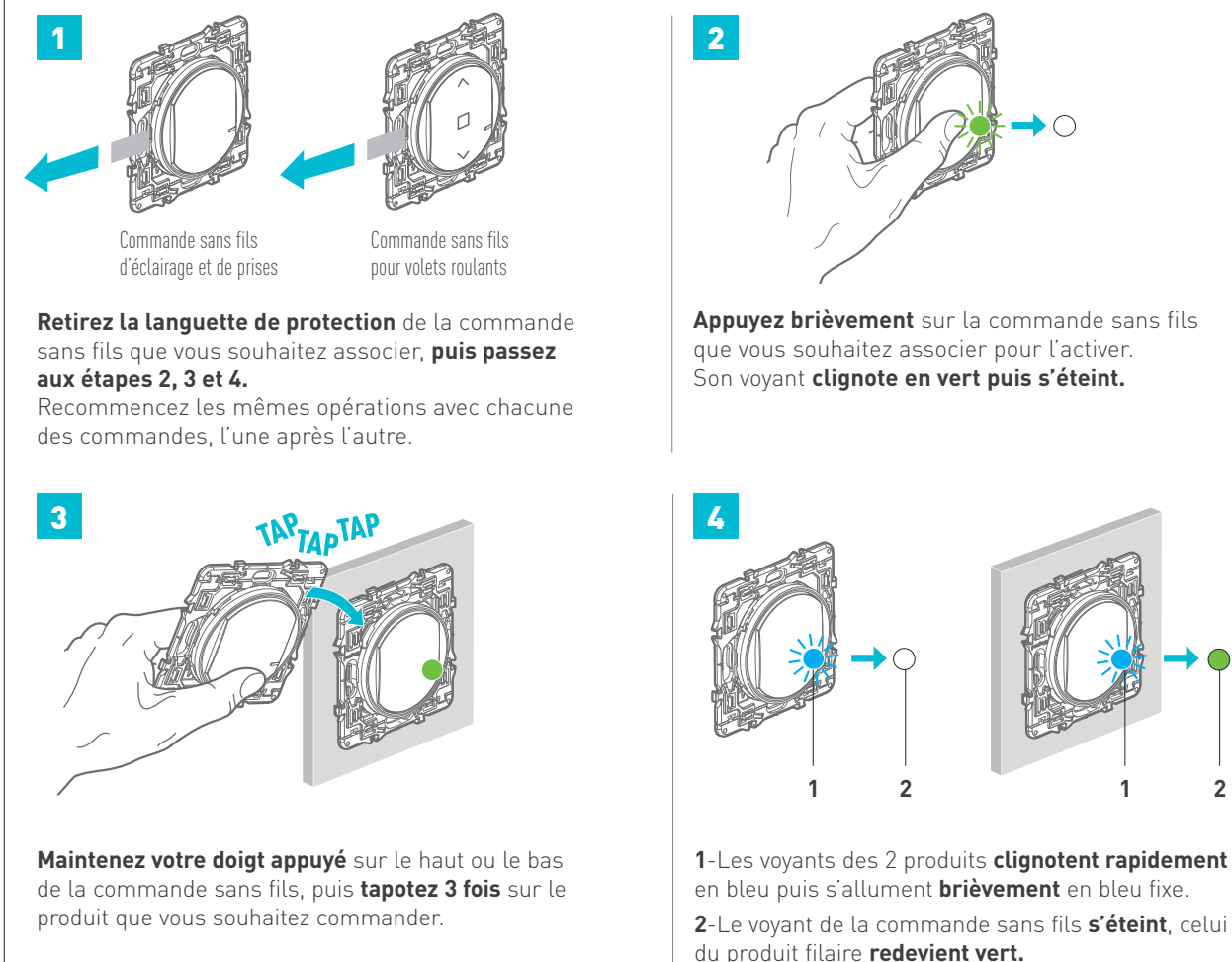
### VOUS AVEZ INSTALLÉ UN MODULE CONTROL



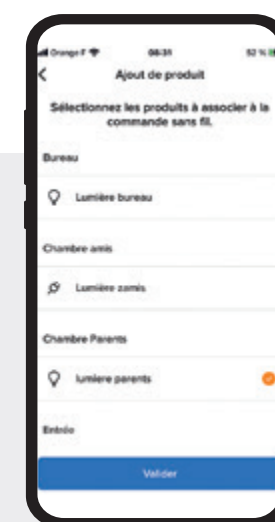
## ASSOCIATION DES COMMANDES SANS FILS

Après avoir créé le réseau, vous pouvez associer les commandes sans fils pour contrôler les interrupteurs et prises de courant connectés.

Associations possibles entre les commandes sans fils et les produits filaires : voir page 4



Maintenez votre doigt appuyé sur le haut ou le bas de la commande sans fils, puis tapotez 3 fois sur le produit que vous souhaitez commander.



Si les commandes sans fils n'ont pas été associées en les tapotant sur des produits filaires, vous pouvez les associer depuis l'App Home + Control.

Allez dans Paramètres / Gérer ma maison / Produits non placés, puis sélectionnez la commande sans fils que vous souhaitez associer.

**IMPORTANT :** l'association des commandes sans fils et sans pile se fait à la fois dans l'App Home + Control et en tapotant les commandes sur les produits filaires choisis.



Une fois l'installation terminée, laissez le guide d'utilisation du pack de démarrage à votre client : il contient notamment le code unique à flasher pour utiliser l'App Maison d'Apple HomeKit. Laissez également les notices des produits installés.

# LES APPS : BON À SAVOIR

## TÉLÉCHARGEMENT D'UNE APP : EXEMPLE AVEC L'APP HOME + CONTROL

- Préalable : avoir une box internet ou un routeur Wi-Fi fonctionnel.
- Une fois l'application téléchargée, suivre pas à pas les écrans pour créer un compte et configurer l'installation de votre client.

APP  
HOME + CONTROL

TÉLÉCHARGEMENT GRATUIT SUR

disponible sur  
Google Play

Télécharger dans  
l'App Store

App Store est une marque de service d'Apple Inc. déposée aux États-Unis et dans d'autres pays.  
Google, Google Play, Android, sont des marques déposées de Google LLC.



- 1-Cliquez sur **Créer un compte**.
- 2-Cliquez sur **Suivant** et laissez-vous guider.

### IMPORTANT

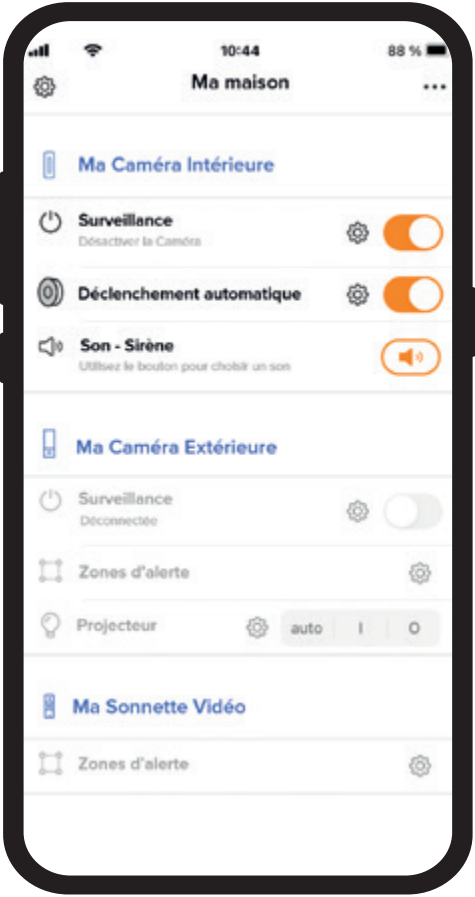
- VOUS ÊTES SEUL SUR LE CHANTIER : UTILISEZ UN SMARTPHONE ANDROÏD.**

**Vous possédez uniquement un iPhone ou un iPad ?**  
Evitez alors de configurer l'installation dans l'App Home + Control car votre client ne pourra plus flasher le code HomeKit sur iPhone.
- VOUS ÊTES EN PRÉSENCE DE VOTRE CLIENT, ET CELUI-CI POSSÈDE UN IPHONE**

Téléchargez l'App Home + Control et configurez l'installation avec son iPhone. Ainsi, vous flasherez directement le code à usage unique d'Apple HomeKit sur son iPhone (voir page suivante).

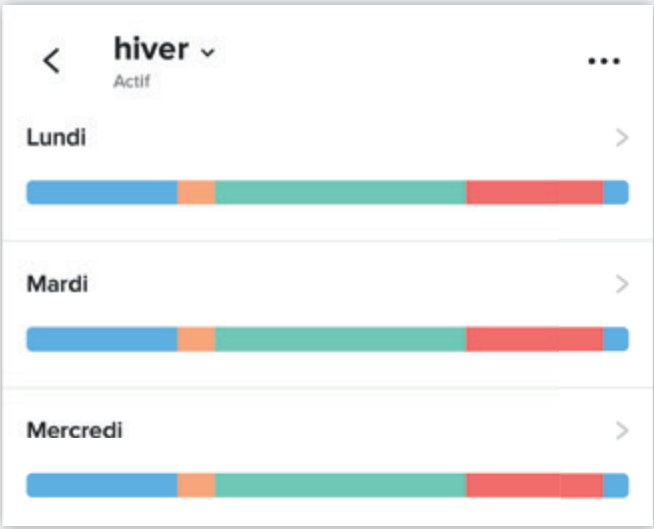
## PERSONNALISATION D'UNE INSTALLATION : EXEMPLE AVEC L'APP HOME + SECURITY

- L'App Home + Security permet de paramétrer tous les produits de sécurité Netatmo.
- Il est possible de personnaliser par exemple son système d'Alarme Vidéo Intelligent avec les visages connus, la zone d'alerte de la caméra ou le déclenchement automatique de la sirène.



## LES PLANNINGS DE TEMPÉRATURE DANS L'APP HOME + CONTROL

- Un planning de température est une suite de **plages horaires** comportant chacune un **jeu de températures** (voir exemples ci-dessous).
- Il est possible d'avoir un planning différent **par jour** et **par pièce**.



Affichage des plannings dans l'App Home + Control : les zones de couleurs correspondent au jeu de température sélectionné pour chaque plage horaire.

Jeux créés par défaut, personnalisables



Confort



Confort+



Nuit



Éco



Perso

Jeu de températures souhaité quand les **pièces sont occupées**.  
Exemple : de 7h à 8h et de 18h à 22h tous les jours de la semaine, de 9h à 23h le week-end.

Jeu de températures souhaité pour **une pièce en particulier**.  
Exemple : de 6h à 7h dans la salle de bains tous les jours de la semaine sauf le week-end.

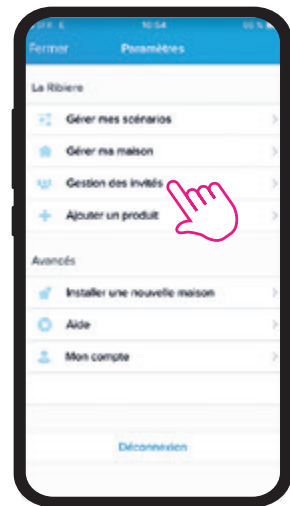
Jeu de températures souhaité pendant les **heures de sommeil**.  
Exemple : de 22h à 6h tous les jours de la semaine, de 23h à 9h le week-end.

Jeu de températures souhaité pendant les **heures de travail**.  
Exemple : de 8h à 18h tous les jours de la semaine, sauf le week-end.

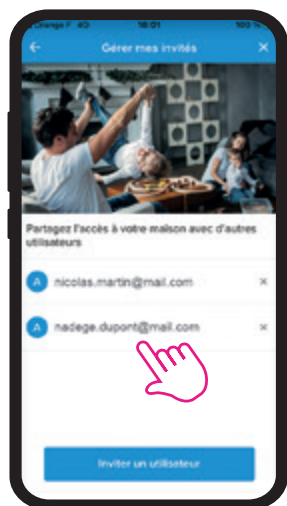
Il est possible de **créer d'autres jeux de températures** personnalisés.

# LES APPS : BON À SAVOIR (suite)

## METTRE L'INSTALLATION À DISPOSITION DE VOTRE CLIENT ET SUPPRIMER VOTRE ACCÈS



1-Cliquez sur **Gestion des invités** et laissez-vous guider pas à pas.



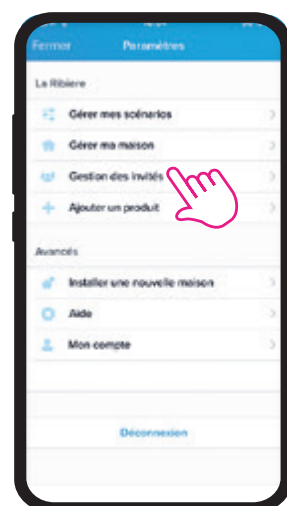
2-Sélectionnez **votre propre accès**.



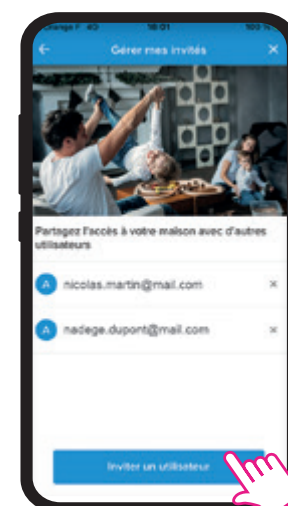
3-Supprimez-le de la liste.

> La configuration de l'installation reste disponible et sera proposée dans l'App Home + Control de votre client quand il la téléchargera.

## PARTAGER L'APP HOME + CONTROL ENTRE PLUSIEURS UTILISATEURS

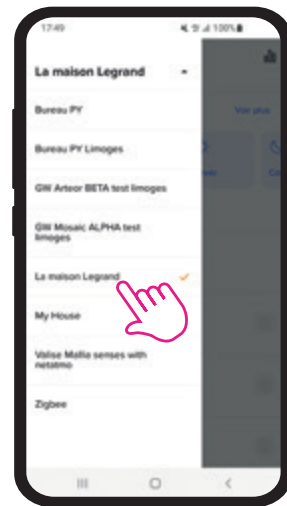


1-Cliquez sur **Gestion des invités**.



2-Cliquez sur **Inviter un utilisateur** et laissez-vous guider pas à pas.

## CONTRÔLER LE LOGEMENT PRINCIPAL ET LA RÉSIDENCE SECONDAIRE DEPUIS L'APP HOME + CONTROL



Allez dans la liste des maisons<sup>(1)</sup> et cliquez sur la maison que vous souhaitez contrôler



<sup>(1)</sup> **Android** : paramètres, en haut de l'écran  
**iPhone** : au milieu, en haut de l'écran d'accueil



# INTEROPÉRABILITÉ

## ASSISTANTS VOCAUX

Pour enrichir les usages de vos objets connectés au sein de votre maison, un nombre toujours croissant de nos produits sont compatibles avec les principaux assistants vocaux du marché.

			
Céliane with Netatmo	✓	✓	✓
Drivia with Netatmo : télérupteur / contacteur / Module Control	✓	✓	✓
Caméras Intelligentes Extérieure et Intérieure Netatmo	✓	✓	✓
Détecteur de Fumée Intelligent Netatmo		✓	
Thermostat Intelligent Netatmo	✓	✓	✓
TêtesThermostatiques Intelligentes Netatmo	✓	✓	✓
Thermostats Smarther with Netatmo	✓	✓	✓
iDiamant with Netatmo		✓	
Sonnette Vidéo Intelligente Netatmo	✓	✓	✓
Station Météo Intelligente Netatmo		✓	✓

iOS : la solution with Netatmo requiert un iPhone, iPad ou un iPod touch  
Pour contrôler cet accessoire compatible HomeKit, la dernière version d'iOS ou d'iPadOS est recommandée.  
Le contrôle de cet accessoire HomeKit automatiquement et hors de la maison nécessite un HomePod, Apple TV ou iPad configuré comme concentrateur. Il est recommandé de mettre à jour vers la dernière version du logiciel et du système d'exploitation.  
iPhone, iPod, iPad sont des marques d'Apple Inc. déposées aux Etats-Unis et dans d'autres pays. App Store est une marque de service d'Apple Inc. déposée aux Etats-Unis et dans d'autres pays. HomeKit et iPadOS sont des marques d'Apple Inc. iOS est une marque de Cisco déposée aux Etats-Unis et dans d'autres pays et est utilisée sous licence.  
ANDROID : Android 5.0 minimum requis avec accès Google Play.  
WEBAPP : PC & Mac  
Google, Android, et Google Play sont des marques de Google LLC  
Amazon, Alexa et leurs logos associés sont des marques d'Amazon.com, Inc. ou ses filiales.

## UN SYSTÈME OUVERT

Les solutions “with Netatmo” sont des systèmes ouverts sur tous les acteurs de la maison connectée.



App de Leroy-Merlin



App de Rexel



App de La Poste









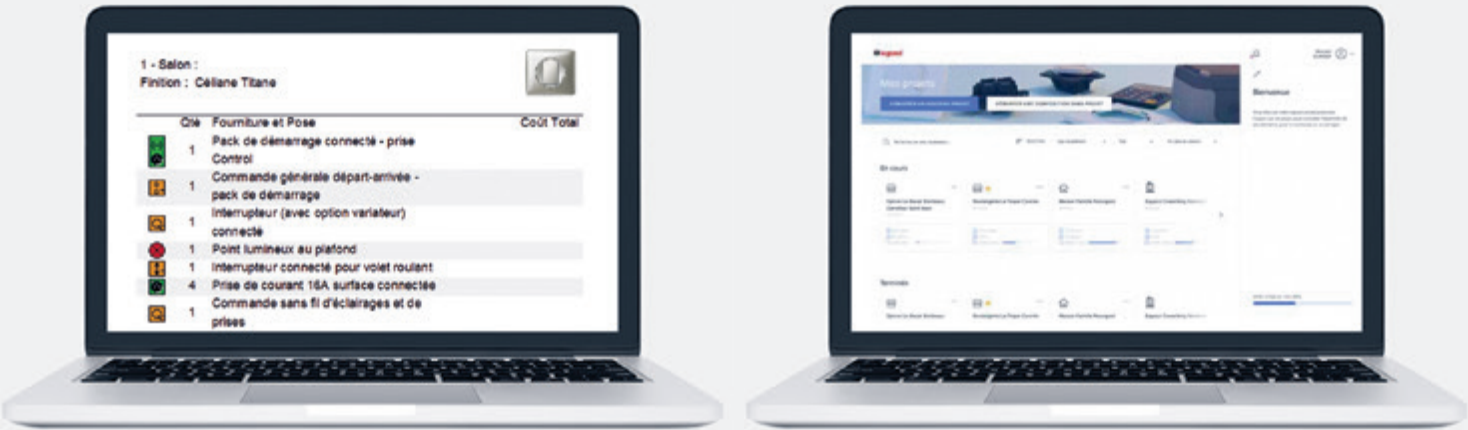




### EN SAVOIR PLUS SUR [LEGRAND.FR](https://www.legrand.fr)

Retrouvez sur **legrand.fr** toutes les informations pour installer les solutions “with Netatmo” :

- les tutos pro
- les caractéristiques techniques
- les notices et guides d'utilisation
- les questions fréquentes (FAQ)



**POUR CHIFFRER  
VOS DEVIS**

Retrouvez les solutions “with Netatmo” dans **illiPro** pour réaliser facilement vos devis.



**POUR PRÉPARER  
LA LISTE DU MATÉRIEL**

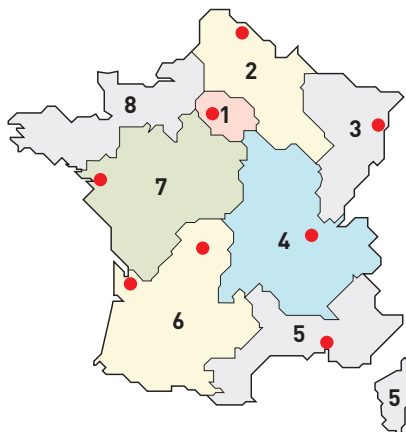
Le nouveau configurateur Legrand Config Pro vous aide à préparer vos commandes d'appareillages rapidement et sans erreur.

Le logiciel illiPro est à télécharger gratuitement sur [legrand.fr](https://www.legrand.fr) > Pro > Outils > Applis, logiciels et configurateurs

Pour vos chantiers résidentiel et petit tertiaire, testez dès maintenant **configpro.legrand.fr**



## DIRECTIONS RÉGIONALES



● Centres Innoval

### 1 - DIRECTION RÉGIONALE ÎLE DE FRANCE

BP 37, 82 rue Robespierre - 93170 Bagnolet

**Départements :** 75 - 77 - 78 - 91 - 92 - 93  
94 - 95

☎ : 01 49 72 52 00  
@ : fr-dr-paris@legrand.fr

### 2 - DIRECTION RÉGIONALE NORD

12A avenue de l'Horizon  
59650 Villeneuve d'Ascq

**Départements :** 02 - 08 - 10 - 51 - 52 - 59 - 60  
62 - 80

☎ : 0 805 129 129  
@ : fr-dr-lille@legrand.fr

### 3 - DIRECTION RÉGIONALE EST

288 avenue de Colmar  
67100 Strasbourg

**Départements :** 25 - 39 - 54 - 55 - 57 - 67 - 68  
70 - 88 - 90

☎ : 03 88 77 32 32  
@ : fr-dr-strasbourg@legrand.fr

### 4 - DIRECTION RÉGIONALE RHÔNE-ALPES BOURGOGNE AUVERGNE

8 rue de Lombardie - 69800 Saint-Priest

**Départements :** 01 - 03 - 07 - 15 - 21 - 26 - 38  
42 - 43 - 58 - 63 - 69 - 71 - 73 - 74 - 89

☎ : 0 800 715 715  
@ : fr-dr-lyon@legrand.fr

### 5 - DIRECTION RÉGIONALE MÉDITERRANÉE

Le Campus Artéparc - Bâtiment C  
595 Rue Pierre Berthier  
13591 Aix en Provence Cedex 3

**Départements :** 2A - 2B - 04 - 05 - 06 - 11  
13 - 30 - 34 - 48 - 66 - 83 - 84 - Monaco

☎ : 0 800 730 800  
@ : fr-dr-aix-en-provence@legrand.fr

### 6 - DIRECTION RÉGIONALE SUD-OUEST

73 rue de la Morandière  
33185 Le Haillan

**Départements :** 09 - 12 - 19 - 23 - 24 - 31 - 32  
33 - 40 - 46 - 47 - 64 - 65 - 81 - 82 - 87

☎ : 0 805 121 121  
@ : fr-dr-bordeaux@legrand.fr

### 7 - DIRECTION RÉGIONALE ATLANTIQUE VAL DE LOIRE

Technoparc de l'Aubinière  
14 impasse des Jades - Bat L - CS 53863  
44338 Nantes Cedex 3

**Départements :** 16 - 17 - 18 - 28 - 36 - 37 - 41  
44 - 45 - 49 - 53 - 72 - 79 - 85 - 86

☎ : 0 805 120 805  
@ : fr-dr-nantes@legrand.fr

### 8 - DIRECTION RÉGIONALE BRETAGNE NORMANDIE

1 rue du Petit Pré - ZAC des Trois Marches  
35132 Vezin-le-Coquet

**Départements :** 14 - 22 - 27 - 29 - 35 - 50 - 56  
61 - 76

☎ : 0 800 730 974  
@ : fr-dr-rennes@legrand.fr

## FORMATION CLIENTS

Innoval - 87045 Limoges Cedex - France  
☎ : 05 55 06 88 30

Relations Enseignement Technique  
☎ : 05 55 06 77 58

## SERVICE EXPORT

87045 Limoges Cedex - France  
☎ : 05 55 06 87 87

Fax : 05 55 06 74 55  
@ : direction-export.limoges@legrand.fr

## service Relations Pro

**0810 48 48 48** Service 0,05 € / min  
+ prix appel

du lundi au vendredi 8h à 18h  
128 av. de Lattre de Tassigny  
87045 Limoges Cedex - France  
E-mail : accessible sur legrand.fr

### SUIVEZ-NOUS SUR

- @ legrand.fr
- facebook.com/LegrandFrance
- linkedin.com/legrandfrance/
- instagram.com/legrand\_france/
- youtube.com/legrandfrance/
- pinterest.fr/legrandfrance/



LEGRAND SNC  
SNC au capital de 7 368 545 €  
RCS Limoges 389 290 586  
N° SIRET 389 290 586 000 12  
TVA FR 15 389 290 586

### Siège social

128, av. du Maréchal-de-Lattre-de-Tassigny  
87045 Limoges Cedex - France  
☎ : 05 55 06 87 87  
Fax : 05 55 06 88 88